

Unico

UNICO È IL PROGRAMMA UNIVERSALE DI REXA DESIGN PER LA STANZA DA BAGNO

che combina lavabi sospesi o freestanding, pensili e cassetiere, vasche standard o mini (120x80h cm) creando nuove possibilità compositive. Questa collezione introduce il concetto di vascodoccia: rimuovendo dal piatto doccia le doghe in stratificato fenolico e disponendole nelle apposite boiserie a parete o nei box contenitori, è possibile usufruire di un'ampia vasca da bagno.

Unico is the universal project of Rexa Design for the bathroom, it combines wall mounted or freestanding washbasins, wall cabinets, drawers, standard or mini bathtubs (120x80h cm) realising new modular solutions. This collection introduces the concept of the shower-bathtub: removing from the shower tray the slats made in phenolic laminate and placing them on their wall-hung rack or in their box, enabling you to use them as access to the bathtub.

Unico est un programme universel de Rexa Design pour la salle de bain qui allie lavabos suspendus ou à poser, meubles hauts et meubles bas avec tiroirs, baignoires standard ou mini (120x80h cm) créant de nouvelles solutions de compositions. Cette collection introduit le concept de baignoire-douche : en enlevant les lattes en résine phénolique du receveur et en les plaçant sur la boiserie prévue à cet effet ou dans sa boîte, il est possible d'utiliser toute la baignoire dans toute son ampleur.

Unico ist das Universalprojekt von Rexa-Design für Badezimmer, es kombiniert hängende oder die freistehenden Waschbecken, Wandschränke, Ladenschränke, Standard- oder Mini (120x80h cm), Badewannen. Diese Sammlung stellt das Konzept der Dusch/Badewanne vor: von der Wanne die Latten entfernen, und diese am Wandgestell-befestigen oder in einen Kasten verstauen, dann kann man auf eine breite Badewanne zugreifen.

Unico es el programa universal de Rexa Design creado para el baño que combina lavabos suspendidos y de apoyo, muebles auxiliares y cajoneras, bañeras estándar y mini (120x80h cm) creando nuevas posibilidades compositivas. Esta colección evoluciona el concepto de bañera-ducha: Utilizando paneles de laminado fenólico como base del plato de ducha pudiendo ser ubicados en un espacio diseñado específicamente en la Boserie de la pared o en un contenedor para el uso de su amplia bañera.

Unico

Mobili
Furniture

Piatti doccia
Shower trays

Vasche
Bathtubs

Lavabi
Basins

Rivestimenti
Paneling

1
P 190



2
P 198



3
P 210



4
P 218



5
P 226



6
P 232



7
P 238



8
P 250



9
P 254



10
P 258



11
P 262



12
P 272





Unico

Uno

190

191

One

Unico

UNA COLLEZIONE FLESSIBILE,
DI VOLUMETRIE ESSENZIALI
CHE CAMBIANO VESTE
IN FUNZIONE DELLE DIVERSE
ESIGENZE.

A flexible collection,
characterized by simple
volumes which can change
adapting to the different needs.

Une collection flexible,
caractérisée par des volumes
essentiels qui changes
d'aspect en fonction
des diverses exigences.

Eine flexible Kollektion,
gekennzeichnet durch
wesentliche Formen,
die je nach Bedarf angepasst
werden können.

Una colección flexible,
de volumes esenciales
que cambian en función
de las exigencias.







Mobile Unico accanto vasca in Corian®, apertura push-pull, 96x80x55h cm.
Lavabo Soave in Korakril™, Ø 45x30h cm.

Unico unit with Corian® bathtub, push-pull opening system, 96x80x55h cm.
 Soave over-counter basin in Korakril™, Ø 45x30h cm.

Meuble Unico juxtaposé à une baignoire en Corian®, ouverture touche-lâche, 96x80x55h cm.
 Lavabo Soave en Korakril™, Ø 45x30h cm.

Unico Schrank mit Corian® Wanne, Öffnung Push-Pull, 96x80x55h cm.
 Soave Aufsatzbecken aus Korakril™, Ø 45x30h cm.

Mueble Unico con bañera en Corian®, apertura push-pull, 96x80x55h cm.
 Lavabo Soave en Korakril™, Ø 45x30h cm.

Chiusura doccia con anta scorrevole in vetro Extralight e telaio in acciaio inox satinato, 140x200h cm.
A parete elemento a giorno Unico in Corian®, 24x12x48h cm.

Shower closing with sliding door in Extralight glass and brushed stainless steel frame, 140x200h cm.
 Unico wall open element in Corian®, 24x12x48h cm.

Paroi de douche avec porte coulissante en verre Extralight et châssis en inox brossé, 140x200h cm.
 Sur la paroi élément ouvert Unico en Corian®, 24x12x48h cm.

Duschabtrennung mit Schiebetüre, Glas Extralight und Edelstahlrahmen, 140x200h cm.
 Unico offene Wandelemente aus Corian®, 24x12x48h cm.

Box ducha con puerta corredera en cristal Extralight y acero inoxidable cepillado, 140x200h cm.
 Colgante abiertos Unico en Corian®, 24x12x48h cm.









Top con lavabo integrato Unico
in Corian®, 192x50x12h cm.
Cassettiera Unico apertura
push-pull in Corian®,
144x50x36h cm.

Unico integrated top with
washbasin in Corian®,
192x50x12h cm.
Unico drawer with push-pull
opening system in Corian®,
144x50x36h cm.

Plan avec lavabo intégré Unico
en Corian®, 192x50x12h cm.
Meuble bas avec tiroirs
ouverture touche-lâche en
Corian®, 144x50x36h cm.

Unico Top mit integriertem Becken
aus Corian®, 192x50x12h cm.
Unico Schublade mit
Öffnung Push-Pull aus
Corian®, 144x50x36h cm.

Encimera con lavabo integrado
Unico en Corian®, 192x50x12h cm.
Cajónera Unico apertura push-pull
in Corian®, 144x50x36h cm.



Moode

Top con lavabo integrato disponibile in Corian® Glacier White, Bone, Deep Nocturne.

Top with integrated washbasin available in Corian® Glacier White, Bone, Deep Nocturne.

Plan vasque disponible en Corian® Glacier White, Bone, Deep Nocturne.

Top mit integriertem Becken verfügbar in Corian® Glacier White, Bone, Deep Nocturne.

Encimera con lavabo integrado disponible en Corian® Glacier White, Bone, Deep Nocturne.



Scivolo

Top con lavabo integrato disponibile in Corian® Glacier White, Bone, Silver Gray, Clay, Deep Nocturne.

Top with integrated washbasin available in Corian® Glacier White, Bone, Silver Gray, Clay, Deep Nocturne.

Plan vasque disponible en Corian® Glacier White, Bone, Silver Gray, Clay, Deep Nocturne.

Top mit integriertem Becken verfügbar in Corian® Glacier White, Bone, Silver Gray, Clay, Deep Nocturne.

Encimera con lavabo integrado disponible en Corian® Glacier White, Bone, Silver Gray, Clay, Deep Nocturne.



Stampato

Top con lavabo integrato disponibile in Corian® Glacier White.

Top with integrated washbasin available in Glacier White.

Plan vasque disponible en Glacier White.

Top mit integriertem Becken verfügbar in Glacier White.

Encimera con lavabo integrado disponible en Glacier White.



Costruito

Top con lavabo integrato disponibile in Corian® Glacier White, Bone, Silver Gray, Clay, Deep Nocturne.

Top with integrated washbasin available in Corian® Glacier White, Bone, Silver Gray, Clay, Deep Nocturne.

Plan vasque disponible en Corian® Glacier White, Bone, Silver Gray, Clay, Deep Nocturne.

Top mit integriertem Becken verfügbar in Corian® Glacier White, Bone, Silver Gray, Clay, Deep Nocturne.

Encimera con lavabo integrado disponible en Corian® Glacier White, Bone, Silver Gray, Clay, Deep Nocturne.



Termoformato

Top con lavabo integrato disponibile in Corian® Glacier White, Deep Nocturne.

Top with integrated washbasin available in Corian® Glacier White, Deep Nocturne.

Plan vasque disponible en Corian® Glacier White, Deep Nocturne.

Top mit integriertem Becken verfügbar in Corian® Glacier White, Deep Nocturne.

Encimera con lavabo integrado disponible en Corian® Glacier White, Deep Nocturne.



D_Taglio

Top con lavabo integrato disponibile in Corian® Glacier White, Bone, Silver Gray, Clay, Deep Nocturne.

Top with integrated washbasin available in Corian® Glacier White, Bone, Silver Gray, Clay, Deep Nocturne.

Plan vasque disponible en Corian® Glacier White, Bone, Silver Gray, Clay, Deep Nocturne.

Top mit integriertem Becken verfügbar in Corian® Glacier White, Bone, Silver Gray, Clay, Deep Nocturne.

Encimera con lavabo integrato disponible en Corian® Glacier White, Bone, Silver Gray, Clay, Deep Nocturne.



Vascadoccia Unico
in Corian®. Doghe removibili
in Hpl Polaris Bianco,
190x90x25h cm (tot. 55 cm).
Miscelatore Mae in acciaio
Aisi 316l satinato.
Chiusura in vetro Extralight
140x200h cm.

Unico Corian® shower-bathtub.
Removable slats in Hpl Polaris
Bianco, 190x90x25h cm
(total 55 cm).
Mae faucet in brushed
stainless steel Aisi 316l.
Shower enclosure in Extralight
glass 140x200h cm.

Baignoire-douche Unico
en Corian®. Lattes amovible
en Hpl Polaris Bianco,
190x90x25h cm (tot. 55 cm).
Mitigeur Mae en inox
Aisi 316l brossé.
Paroi de douche en verre
Extralight 140x200h cm.

Unico Corian® Dusch-Badewanne.
Entfernbar Latten in Bianco
Hpl Polaris, 190x90x25h
cm (Gesamt 55 cm).
Mae Armatur aus gebürstetem
Edelstahl Aisi 316l.
Duschglas aus Extralight
Glas 140x200h cm.

Bañera-ducha Unico in
Corian®. Paneles desmontables
en Hpl Polaris Bianco,
190x90x25h cm (tot. 55 cm).
Grifo Monomando Mae en acero
inoxidable Aisi 316l cepillado.
Box ducha en cristal
Extralight 140x200h cm.





Trasformazione del sistema doccia – con doghe in Hpl Polaris removibili – alla soluzione vasca semincasso in Corian®. Boiserie per appendere le doghe in acciaio inox satinato.

Conversion from shower system – with removable slats in Hpl Polaris – to a solution of semi-recessed bathtub in Corian®. Slats holder rack in brushed stainless steel.

Transformation du système douche – avec lattes en Hpl Polaris amovibles – à la solution de baignoire semi-encastree en Corian®. Boiserie en inox brossé pour suspendre les lattes.

Verwandlung der Dusche – mit entfernbaren Latten im Hpl Polaris – zu einer halbvvertieften Badewanne aus Corian®. Lattenhalter Gestell aus gebürstetem Edelstahl.

Trasformacion del sistema ducha – con paneles desmontables en Hpl Polaris – en solución de bañera semi-encastrada en Corian®. Boiserie en acero inoxidable cepillado para colgar los paneles.



55 cm



45 cm



25 cm

30 cm





Vascadoccia d'arredo e box contenitore in Corian®, 90x24x22h cm, utile all'organizzazione degli oggetti da bagno e come vano per le doghe removibili in Hpl Polaris Grafite. Chiusura doccia in vetro Extralight e telaio in acciaio inox satinato, 140x200h cm.

Shower-bathtub and box in Corian®, 90x24x22h cm, useful for the storage of bath items and for storage of the removable slats in Hpl Polaris Grafite. Extralight glass shower enclosure and brushed stainless steel frame 140x200h cm.

Baignoire-douche et boîte en Corian®, 90x24x22h cm, utile à l'organisation des objets de bains et comme rangement pour les lattes amovibles en Hpl Polaris Grafite. Paroi de douche en verre Extralight et châssis en inox brossé, 140x200h cm.

Dusch/Badewanne und Box aus Corian®, 90x24x22h cm für die Lagerung der entfernbaaren Latten aus Hpl Polaris Grafite bzw. für andere Gegenstände, die im Badezimmer verwendet werden. Extralight Glasabtrennung und gebürsteter Edelstahlrahmen, 140x200h cm.

Bañera-ducha y caja en Corian®, 90x24x22h cm, espacio para guardar artículos de baño y como contenedor para los paneles desmontables en Hpl Polaris Grafite. Box ducha en cristal Extralight y marco en acero inoxidable cepillado, 140x200h cm.







Vasca Unico Libro in Corian®,
190x100x55h cm.
Miscelatore Mae in acciaio
Aisi 316l lucido.

Unico Libro bathtub in
Corian®, 190x100x55h cm.
Mae faucet made in polished
stainless steel Aisi 316l.

Baignoire Unico Libro en
Corian®, 190x100x55h cm.
Mitigeur Mae en inox
Aisi 316l brillant.

Unico Libro Wanne aus
Corian®, 190x100x55h cm.
Mae Armaturengruppe aus
gebürstetem Edelstahl Aisi 316l.

Bañera Unico Libro en
Corian®, 190x100x55h cm.
Grifo Monomando Mae en acero
inoxidable Aisi 316l brillo.





Top con lavabo integrato
 Unico in Corian®,
 192x50x16h cm con cassetti.
Miscelatore Mae in acciaio
 Aisi 316l lucido.

Unico integrated top with
 washbasin in Corian®,
 192x50x16h cm with drawers.
 Mae faucet made in polished
 stainless steel Aisi 316l.

Plan vasque Unico en Corian®,
 192x50x16h cm avec tiroirs.
 Mitigeur Mae en inox
 Aisi 316l brillant.

Unico top mit integriertem
 Becken aus Corian®,
 192x50x16h cm mit Schublade
 Mae Armaturengruppe aus
 poliertem Edelstahl Aisi 316l.

Encimera con lavabo
 integrado Unico en Corian®,
 192x50x16h cm con cajones.
 Grifo monomando Mae en acero
 inoxidable Aisi 316l brillo.



A parete pensili Unico
in Corian®, 48x24x144h cm.

On the wall Unico wall cabinet
in Corian®, 48x24x144h cm.

Sur la paroi meuble haut Unico
en Corian®, 48x24x144h cm.

Unico Hängeschränk
in Corian®, 48x24x144h cm.

A pared colgante Unico
en Corian®, 48x24x144h cm.



Unico

Quattro

218

219

Four

Unico



Unico

Quattro

220



Lavabo Unico in Corian® con cassetto apertura push-pull, anta in Hpl Polaris, 144x50x48h cm. Miscelatore Mae in acciaio Aisi 316l satinato. Specchiera Unico contenitiva in Corian®, 144x12x72h cm.

Unico washbasin in Corian® with push-pull opening system drawer, and Hpl Polaris front panel, 144x50x48h cm. Mae faucet in brushed stainless steel Aisi 316l. Unico mirror cabinet in Corian®, 144x12x72h cm.

Lavabo Unico en Corian® avec tiroir ouverture touche-lâche, façade en Hpl Polaris, 144x50x48h cm. Mitigeur Mae en inox Aisi 316l brossé. Meuble miroir Unico en Corian®, 144x12x72h cm.

Unico Waschtisch aus Corian® Schublade mit Push-Pull, Hpl Polaris, 144x50x48h cm. Mae Armaturengruppe aus gebürstetem Edelstahl Aisi 316l. Unico Spiegelschrank aus Corian®, 144x12x72h cm.

Lavabo Unico en Corian® con cajón de apertura push-pull, frontal en Hpl Polaris, 144x50x48h cm. Grifo Monomando Mae en acero inoxidable Aisi 316l cepillado. Mueble espejo Unico en Corian®, 144x12x72h cm.

221

Four

Unico



Piatto Unico in Corian®, con doghe in Hpl Polaris, 180x80x4,6h cm. Chiusura doccia con anta, vetro Extralight e telaio in acciaio inox satinato, 120/150x80x200h cm.

Unico shower tray in Corian®, with Hpl Polaris slats, 180x80x4,6h cm. Shower enclosure with door, Extralight glass and brushed stainless steel frame, 120/150x80x200h cm.

Receveur Unico en Corian®, avec lattes en Hpl Polaris, 180x80x4,6h cm. Paroi de douche avec porte, verre Extralight et châssis en inox brossé, 120/150x80x200h cm.

Unico Duschtasse aus Corian®, mit Hpl Polaris Latten, 180x80x4,6h cm. Duschtabtrennung mit Türe, Extralight Glas und Edelstahlrahmen 120/150x80x200h cm.

Plato de ducha en in Corian®, con paneles en Hpl Polaris, 180x80x4,6h cm. Box ducha con puerta, cristal Extralight y marco en acero inoxidable cepillado, 120/150x80x200h cm.





Vasca Unico con pannello decorativo in Hpl Polaris o Corian®.
Miscelatori Mae in acciaio Aisi 316l satinato.

Unico bathtub with decorative panel in Hpl Polaris or Corian®.
 Mae faucet made in brushed stainless steel Aisi 316l.

Baignoire Unico avec panneau décoratif en Hpl Polaris ou Corian®.
 Mitigeur Mae en inox Aisi 316l brossé.

Unico Badewanne mit dekorative Platten aus Hpl Polaris oder Corian®.
 Mae Armaturengruppe aus gebürstetem Edelstahl Aisi 316l.

Bañera Unico con panel decorativo en Hpl Polaris o Corian®.
 Grifo Monomando Mae en acero inoxidable Aisi 316l cepillado.





Top con lavabo integrato Unico e portasalviette con fondo personalizzabile in Corian® e Hpl Polaris, 144x50x16 cm.
Cassettiera Unico apertura push-pull in Corian®, 144x50x24h cm.
Specchiera Filolucido, 144x72h cm.
Lampada Metrolineare con illuminazione monodirezionale o bidirezionale per illuminare anche l'ambiente, in acciaio lucido, bianco o nero.
Miscelatore Mae in acciaio Aisi 316l satinato.

Unico integrated top with washbasin and towel rail with customisable background in Corian® and Hpl Polaris, 144x50x16h cm.
 Unico drawer unit in Corian® with push-pull opening system, 144x50x24h cm.
 Mirror, 144x72h cm.
 Metrolineare lamp with unidirectional or bidirectional spotlight to also light up the room, in polished stainless steel, white or black.
 Mae faucet made in brushed stainless steel Aisi 316l.

Plan vasque Unico et porte-serviette avec fond personnalisable en Corian® et Hpl Polaris, 144x50x16 cm.
 Meuble bas avec tiroirs Unico ouverture touche-lâche en Corian®, 144x50x24h cm.
 Miroir, 144x72h cm.
 Lampe Metrolineare avec illumination monodirectionnelle ou bidirectionnelle pour éclairer également l'espace, en inox brillant, blanc ou noir.
 Mitigeur Mae en inox Aisi 316l brossé.

Unico top mit integriertem Becken und Handtuchhalter, Hintergrund aus Corian® und Hpl Polaris 144x50x16h cm.
 Unico Schubladenschrank aus Corian® mit Push-Pull System, 144x50x24h cm.
 Spiegel 144x72h cm.
 Metrolineare Leuchte aus poliertem Edelstahl weiß oder schwarz mit doppelseitiger Beleuchtung (oben/unten).
 Mae Armaturengruppe aus gebürstetem Edelstahl Aisi 316l.

Encimera con lavabo integrado Unico y porta-toallas con trasera personalizable en Corian® y Hpl Polaris, 144x50x16 cm.
 Cajónero Unico con apertura push-pull en Corian®, 144x50x24h cm.
 Espejo, 144x72h cm.
 Lámpara Metrolineare con iluminación mono-direccional o bidireccional para iluminar también el ambiente, en acero brillo, blanco o negro.
 Grifo Monomando Mae en acero inoxidable Aisi 316l cepillado.



Vasca Unico Mini in Corian®, 170x70x55h cm e mensola appoggio vasca. Miselatore Mae in acciaio Aisi 316l satinato. A parete elemento a giorno Unico in Corian®, 48x12x48h cm.

Unico Mini bathtub in Corian®, 170x70x55h cm and bathtub shelf. Mae faucet made in brushed stainless steel Aisi 316l. Unico wall open element in Corian®, 48x12x48h cm.

Baignoire Unico Mini en Corian®, 170x70x55h cm et étagère pour baignoire. Mitigeur Mae en inox Aisi 316l brossé. Sur la paroi élément ouvert Unico en Corian®, 48x12x48h cm.

Unico Mini Wanne aus Corian®, 170x70x55h cm und Wannenablage. Mae Armaturengruppe aus gebürstetem Edelstahl Aisi 316l. Unico offene Wandelemente aus Corian®, 48x12x48h cm.

Bañera Unico Mini en Corian®, 170x70x55h cm y estante de apoyo bañera. Grifo Monomando Mae en acero inoxidable Aisi 316l cepillado. A pared colgante abierto Unico en Corian®, 48x12x48h cm.

LAVAMANI E VASCA MINI:
GEOMETRIE SEMPLICI
DAL PROFILO LINEARE
PER SPAZI INTIMI
E RACCOLTI.

Washbasin and Mini bathtub:
simple geometrical shapes for
small and intimate spaces.

Lave-mains et baignoire
Mini : géométries simples
du profil linéaire pour
petits espaces intimes.

Waschbecken und mini
Badewanne: einfache
geometrische Formen für die
kleinen und vertrauten Räume.

Lavamanos y bañera Mini:
geometrias sencillas para
espacios pequeños e íntimos.





Lavamani Unico in Corian®,
120x20x16h cm.
Miscelatore Mae in acciaio
Aisi 316l satinato.
Lampada Arm.2 in vetro bianco.

Unico washbasin in Corian®,
 120x20x16h cm.
 Mae faucet made in brushed
 stainless steel Aisi 316l.
 Arm.2 lamp in white glass.

Lave-mains Unico en Corian®,
 120x20x16h cm.
 Mitigeur Mae en inox
 Aisi 316l brossé.
 Lampe Arm.2 en verre blanc.

Unico Waschbecken aus
 Corian®, 120x20x16h cm.
 Mae Armaturengruppe aus
 gebürstetem Edelstahl Aisi 316l.
 Arm.2 Leuchte mit weißem Glas.

Lavamanos Unico en Corian®,
 120x20x16h cm.
 Grifo monomando Mae en acero
 inoxidable Aisi 316l satinado.
 Lampara Arm.2 in vidrio blanco.



Vasca Unico Mini in Corian®,
120x80x60h cm.
Miscelatore Mae in acciaio
Aisi 316l satinato.
A parete elemento a giorno
Unico in Corian®, 48x12x24h cm.

Unico Mini bathtub
in Corian®, 120x80x60h cm.
Mae faucet made in brushed
stainless steel Aisi 316l.
Unico wall open element
in Corian®, 48x12x24h cm.

Baignoire Unico Mini
in Corian®, 120x80x60h cm.
Mitigeur Mae en inox
Aisi 316l brossé.
Sur la paroi élément
ouvert Unico en Corian®,
48x12x24h cm.

Unico Mini Wanne aus
Corian®, 120x80x60h cm
Mae Armaturengruppe aus
gebürstetem Edelstahl Aisi 316l.
Unico offene Wandelemente
aus Corian®, 48x12x24h cm.

Bañera Unico Mini en
Corian®, 120x80x60h cm.
Grifo monomando Mae en acero
inoxidable Aisi 316l cepillado.
A pared colgante abierto Unico
en Corian®, 48x12x24h cm.





Unico

Sette

238

239

Seven

Unico

A parete pensile Unico
a incasso in Corian®,
24x12x72h cm.
Piatto doccia Unico
in Corian®, 120x80x5,8h cm.
Chiusura doccia con anta
battente in vetro Extralight
e telaio in acciaio inox lucido.

On the wall Unico built-
in wall cabinet in Corian®,
24x12x72h cm.
Unico shower tray in
Corian®, 120x80x5,8h cm.
Shower enclosure with hinged
door in Extralight glass and
polished stainless steel frame.

Sur la paroi meuble haut
Unico intégré en Corian®,
24x12x72h cm.
Receveur Unico en Corian®,
120x80x5,8h cm.
Paroi de douche avec porte
battante en verre Extralight
et châssis en inox brillant.

Unico Hängeschrank
aus Corian®, 24x12x72h cm.
Unico Duschtasse aus
Corian®, 120x80x5,8h cm.
Duschabtrennung mit Drehtüre,
Extralight Glas und Rahmen
aus poliertem Edelstahl.

A pared colgante Unico
encajado en Corian®,
24x12x72h cm.
Plato ducha Unico en
Corian®, 120x80x5,8h cm.
Box ducha con puerta batiente
en cristal Extralight y marco
en acero inoxidable brillo.





Rivestimento a parete in Corian®.
 Sanitari sospesi Maybe.2
 in ceramica opaca.
 Placca wc e miscelatore Mae
 in acciaio Aisi 316l lucido.

Corian® wall paneling.
 Maybe.2 wall hung sanitary
 ware in mat ceramic.
 Wc flush plate and Mae faucet
 in polished stainless
 steel Aisi 316l.

Revêtement pour
 paroi en Corian®.
 Sanitaires suspendus
 Maybe.2 en céramique matte.
 Plaque pour chasse d'eau et
 mitigeur Mae en inox Aisi 316l.

Wandverkleidung aus Corian®.
 Maybe.2 wandhängenden
 Sanitäre in weißer Keramik matt.
 Mae WC Platte und Armatur aus
 gebürstetem Edelstahl Aisi 316l.

Revestimiento a pared
 en Corian®.
 Sanitarios suspendidos en
 ceramica mate Maybe.2
 Placa wc y grifo monomando
 Mae en acero inoxidable
 Aisi 316l brillo.



Lavabo Unico con cassetti
in Corian®, 48x50x85h cm.
Miscelatore Mae in acciaio
Aisi 316l satinato.
Specchiera Filolucido Ø 70 cm.

Unico washbasin with drawers
in Corian®, 48x50x85h cm.
Mae faucet in brushed
stainless steel Aisi 316l.
Mirror Ø 70 cm.

Lavabo Unico avec tiroirs
en Corian®, 48x50x85h cm.
Mitigeur Mae en inox
Aisi 316l brossé.
Miroir Ø 70 cm.

Unico Waschbecken mit
Schublade aus Corian®,
48x50x85h cm.
Mae Armatur aus gebürstetem
Edelstahl Aisi 316l.
Spiegel Ø 70 cm.

Lavabo Unico con cajóns
en Corian®, 48x50x85h cm.
Grifo Mae en acero inoxidable
Aisi 316l cepillado.
Espejo Ø 70 cm.



Lavabo Unico con cassetto
in Corian®, 85x50x48h cm.
Miscelatore Mae in acciaio
Aisi 316l satinato.
Specchiera Filolucido Ø 70 cm.

Unico washbasin with drawer
in Corian®, 85x50x48h cm.
Mae faucet in brushed
stainless steel Aisi 316l.
Mirror Ø 70 cm.

Lavabo Unico avec tiroir
en Corian®, 85x50x48h cm.
Mitigeur Mae en inox
Aisi 316l brossé.
Miroir Ø 70 cm.

Unico Waschbecken
mit Schublade aus Corian®,
85x50x48h cm.
Mae Armatur aus gebürstetem
Edelstahl Aisi 316l.
Spiegel Ø 70 cm.

Lavabo Unico con cajón
en Corian®, 85x50x48h cm.
Grifo Mae en acero inoxidable
Aisi 316l cepillado.
Espejo Ø 70 cm.



Unico

Sette

244



245

Seven

Unico



Lavabo con vano a giorno
in Corian®, 60x50x48h cm.
Miscelatore Mae in acciaio
Aisi 316l satinato.
Specchiera Filolucido Ø 70 cm.

Washbasin with open element
in Corian®, 60x50x48h cm.
Mae faucet in brushed
stainless steel Aisi 316l.
Mirror Ø 70 cm.

Lavabo avec élément à jour
en Corian®, 60x50x48h cm.
Mitigeur Mae en inox
Aisi 316l brossé.
Miroir Ø 70 cm.

Waschbecken mit offene
Wandelemente aus Corian®,
60x50x48h cm.
Mae Armatur aus gebürstetem
Edelstahl Aisi 316l.
Spiegel Ø 70 cm.

Lavabo con colgante abierto
en Corian®, 60x50x48h cm.
Grifo Mae en acero inoxidable
Aisi 316l cepillado.
Espejo Ø 70 cm.



Lavabo Unico Argo
con cassetto push-pull
in Corian®, 106x36x48h cm.
Miscelatore Mae in acciaio
Aisi 316l satinato.
Specchiera Filolucido Ø 70 cm.

Unico Argo washbasin in Corian®
with push-pull opening system
drawer, 106x36x48h cm.
Mae faucet in brushed
stainless steel Aisi 316l.
Mirror Ø 70 cm.

Lavabo Unico Argo en Corian®
avec tiroir ouverture touche-
lâche, 106x36x48h cm.
Mitigeur Mae en inox
Aisi 316l brossé.
Miroir Ø 70 cm.

Unico Argo Waschtisch aus
Corian® Schublade mit
Push-Pull, 106x36x48h cm.
Mae Armatur aus gebürstetem
Edelstahl Aisi 316l.
Spiegel Ø 70 cm.

Lavabo Unico Argo en Corian®
con cajón de apertura
push-pull, 106x36x48h cm.
Grifo Mae en acero inoxidable
Aisi 316l cepillado.
Espejo Ø 70 cm.



Unico

Sette

246



247

Seven

Unico



Piatto Unico filo pavimento
in Corian®, 120x80x4,5h cm.

Unico floor level shower tray
in Corian®, 120x80x4,5h cm.

Receveur Unico à fleur en
Corian®, 120x80x4,5h cm.

Unico bodenbündige Duschtasse
aus Corian®, 120x80x4,5h cm.

Plato de ducha Unico enrasado
en Corian®, 120x80x4,5h cm.



Piatto Unico Medio
in Corian®, 120x80x5,6h cm.

Unico Medio shower tray
in Corian®, 120x80x5,6h cm.

Receveur Unico Medio
en Corian®, 120x80x5,6h cm.

Unico Medio Duschtasse
aus Corian®, 120x80x5,6h cm.

Plato de ducha Unico Medio
en Corian®, 120x80x5,6h cm.



Piatto Unico soprapavimento
in Corian®, 120x80x4,6h cm.

Unico over the floor shower tray
in Corian®, 120x80x4,6h cm.

Receveur Unico à poser en
Corian®, 120x80x4,6h cm.

Unico Aufsatz Duschtasse aus
Corian®, 120x80x4,6h cm.

Plato de ducha Unico sobre piso
en Corian®, 120x80x4,6h cm.



Piatto Unico Alto
in Corian®, 120x80x15h cm.

Unico Alto shower tray
in Corian®, 120x80x15h cm.

Receveur Unico Alto haut
en Corian®, 120x80x15h cm.

Unico Alto Duschtasse aus
Corian®, 120x80x15h cm.

Plato de ducha Unico Alto
en Corian®, 120x80x15h cm.



USING

Unico

Otto

250

251

Eight

Unico




Vasca Unico incasso
in Corian®, 180x180 cm.
Miscelatore Mae in acciaio
Aisi 316l satinato.

Unico recessed bathtub
in Corian®, 180x180 cm.
Mae faucet in brushed
stainless steel Aisi 316l.

Baignoire intégrée
en Corian®, 180x180 cm.
Mitigeur Mae en inox
Aisi 316l brossé.

Unico Einbau-Wanne
aus Corian®, 180x180 cm.
Mae Armatur aus gebürstetem
Edelstahl Aisi 316l.

Bañera Unico encajada
en Corian®, 180x180 cm.
Grifo Monomando Mae en acero
inoxidable Aisi 316l cepillado.





Unico

Nove

254

255

Nine

Unico



Lavabo Unico in Corian®
con cassetti apertura push-pull,
anta in Corian® 192x50x48h cm.
Miscelatore Mae in acciaio Aisi
316l Black Luxury. Specchiera
Filolucido 192x96h cm.
Lampade Bool.

Unico washbasin in Corian®
with drawers, push-pull opening
system, front in Corian®
192x50x48h cm.
Mae mixer in stainless steel
Aisi 316l Black Luxury.
Mirror 192x96h cm.
Bool light.

Vasque Unico avec tiroirs
en Corian®, système d'ouverture
touche-lâche, façade en
Corian® 192x50x48h cm.
Mitigeur Mae en inox Aisi 316l
Black Luxury. Miroir 192x96h cm.
Lampe Bool.

Unico Waschbecken
mit Schublade aus Corian®,
mit Türöffnung Push-Pull System,
und Ladenfront aus Corian®
192x52x48h cm.
Mae Armatur in Edelstahl Aisi
316l Black Luxury.
Spiegel 192x96h cm.
Lampe Bool.

Lavabo Unico con cajones
en Corian® con apertura push-pull,
frente monomando en Corian®
192x50x48h cm, Grifo Mae
en acero inoxidable Aisi
316l Black Luxury.
Espejo 192x96h cm.
Lampara Bool.









Unico



Undici

262



263



Eleven

Unico



Beige
Fresco

La vasca può essere laccata esternamente con verniciatura Soft Touch, una finitura morbida al tatto ed elastica che segue le dilatazioni del volume provocate dall'acqua calda, evitando così che negli anni si possano formare delle fessure. Può essere rivestita anche con argilla spalmata a mano. Consultare il Catalogo Prodotti di Rexa Design per conoscere tutti i colori proposti e in questo catalogo a p. 282.

The bathtub can be lacquered externally with Soft Touch lacquer, a soft and elastic finish that follows the expansion of the bathtub when filled with warm water, avoiding over the years the formation of cracks. It may be covered with clay. Consult the Rexa Design Products Catalogue to know all the colours offered as well at page 282 of this catalogue.



Fango



Beige

La baignoire peut-être laquée à l'extérieur avec une laque Soft Touch, une finition douce au toucher et élastique, qui suit la dilatation de la baignoire une fois remplie d'eau chaude, évitant au fil des ans la formation de fissures. Elle peut être revêtu d'argile. Consultez le Catalogue Produits Rexa Design pour connaître tous les coloris offerts et dans à la page 282 de ce catalogue.

Die Außenseite der Badewanne kann mit Soft Touch Lack lackiert werden, eine zarte und elastische Oberfläche, die, die Erweiterung der Wanne folgt, wenn die Badewanne mit warmem Wasser gefüllt wird, um die Bildung von Rissen in den Jahren zu vermeiden. Sie kann auch mit Lehm beschichtet werden. Wenden Sie sich an den Rexa Design Produktkatalog, um alle Farben zu wissen, bzw. auf der Seite 282 in diesem Katalog.



Grafite



Fango
Luce

La bañera puede ser laqueada Soft Touch al exterior con un acabado suave y elástico que sigue la expansión de la bañera cuando esta llena de agua caliente, evitando durante los años la formación de grietas. Se puede cubrir igualmente con arcilla. Consultar el catálogo de productos Rexa Design para conocer todos los colores que se ofrecen, así como a la pag. 282 de este catálogo.



Nero



Vasca Boma in Korakril™,
190x90x50h cm.
Miscelatore a terra Mae
in acciaio Aisi 316l satinato.

Boma bathtub in Korakril™,
190x90x50h cm.
Mae freestanding faucet
in brushed stainless
steel Aisi 316l.

Baignoire Boma en Korakril™,
190x90x50h cm.
Mitigeur au sol Mae
en inox Aisi 316l brossé.

Boma Wanne aus Korakril™,
190x90x50h cm.
Mae freistehende Wannen
Armatur aus gebürstetem
Edelstahl Aisi 316l.

Bañera Boma en Korakril™,
190x90x50h cm.
Grifo Monomando Mae en acero
inoxidable Aisi 316l cepillado.





Cassettiera Unico in Corian®,
apertura push-pull,
144x50x24h cm.

Unico drawer unit with push-pull
opening system in Corian®,
144x50x24h cm.

Unico meuble bas avec tiroirs
en Corian®, ouverture touche-
lâche, 144x50x24h cm.

Unico Schubladenschrank
mit Öffnung Push-Pull
aus Corian®, 144x50x24h cm.

Cajónera Unico en Corian®,
apertura push-pull,
144x50x24h cm.





Specchiera Unico contenitiva
in Corian®, 144x12x72h cm.

Unico mirror cabinet unit
in Corian®, 144x12x72h cm.

Meuble miroir Unico
en Corian®, 144x12x72h cm.

Unico Spiegelschrank
aus Corian®, 144x12x72h cm.

Mueble espejo Unico
en Corian®, 144x12x72h cm.






Unico



Dodici



272



273

Twelve

Unico



Lavabo Unico Argo a terra
in Corian®, 72x36x85h cm
oppure sospeso 72x36x48h cm.

Unico Argo washbasin in Corian®,
wall hung 72x36x85h cm
or 72x36x48h cm.

Lavabo Unico Argo au sol
en Corian®, 72x36x85h cm
ou suspendu 72x36x48h cm.

Unico Argo Waschbecken
aus Corian® 72x36x85h cm,
oder wandhängend 72x36x48h cm.

Lavabo Unico Argo de apoyo
en Corian®, 72x36x85h cm
o suspendido 72x36x48h cm.





Frontale del cassetto disponibile in Corian® in 5 colori o Hpl Polaris in 6 colori. Il vano laterale è un comodo portaoggetti. Portaspazzolino e dosatore di sapone in Corian®.

Drawer front available in Corian® in 5 colors or in Hpl Polaris in 6 colors. The open element on the side is a functional storage area. Tooth-brush holder, soap-dispenser and other items in Corian®.

Façade du tiroir disponible en Corian® en 5 coloris ou Hpl Polaris en 6 coloris. L'élément à jour latéral est un pratique espace de rangement. Porte-brosse à dents et doseur en Corian®.

Schubladen Front aus Corian® in 5 Farben oder in Hpl Polaris in 6 Farben. Das offene Element auf der Seite ist ein Funktionsbereich. Zahnbürstenhalter, Seifenspender und anderen Dingen in Corian®.

Frente de cajón disponible en Corian® en 5 colores o en Hpl Polaris en 6 colores. El espacio abierto lateral es un útil espacio de contenedor. Porta-cepillo de dientes, distribuidor de jabon y otros objetos de Corian®.



Lavabo Unico Argo a terra in Corian®, 72x36x85h cm oppure sospeso 72x36x48h cm. Cassetto Unico, apertura push-pull in Corian®, 72x36x24h cm.

Unico Argo floorstanding washbasin in Corian®, wall hung 72x36x85h cm or 72x36x48h cm. Unico drawer with push-pull opening system in Corian®, 72x36x24h cm.

Lavabo Unico Argo au sol en Corian®, 72x36x85h cm ou suspendu 72x36x48h cm. Tiroir Unico, ouverture touche-lâche en Corian®, 72x36x24h cm.

Unico Argo Waschbecken freistehend in Corian®, 72x36x85h cm oder wandhängend 72x36x48h cm. Unico Schublade mit Öffnung Push-Pull in Corian®, 72x36x24h cm.

Lavabo Unico Argo a tierra en Corian®, 72x36x85h cm o suspendido 72x36x48h cm. Cajón Unico, apertura push-pull en Corian®, 72x36x24h cm.



Soffione doccia ad incasso,
miscelatore a due vie e doccia
Mae in acciaio Aisi 316l satinato.

Mae built in shower head,
two ways diverter faucet
and hand shower in brushed
stainless steel Aisi 316l.

Ciel de pluie intégré, mitigeur
deux voies et douchette Mae
en inox Aisi 316l brossé.

Kopfbrause für Deckeneinbau,
Unterputzmischer mit zwei
Ausgängen und Handbrause
Mae in Stahl gebürstet Aisi 316l.

Rociador enrasado,
Monomando con desviador
de dos vías y teleducha Mae
en acero Aisi 316l cepillado.

Prodotti

Products | Produits | Produkt | Productos

Caratterizzanti

Distinctive

Lavabi appoggio | sospesi | a terra
Over counter basins + wall hung and freestanding washbasins




Consultare il Catalogo Prodotti di Rexa Design per conoscere tutti i materiali, le dimensioni, i colori disponibili e le configurazioni possibili.


Top con lavabo integrato
Integrated washbasins top



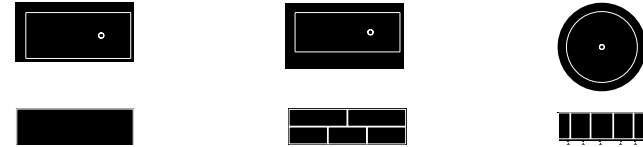
Top con lavabo integrato e cassetto
Integrated washbasins top with drawer




Top con lavabo integrato e portasalviette
Integrated washbasins top and towel rail



Vasche
Bathtubs



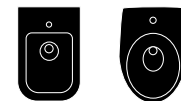
Vascadoccia
Bathtub-shower



Piatti doccia
Shower trays



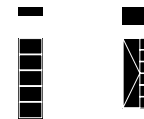
Sanitari
Sanitary-wares



Cassettiere
Drawer units



Pensili e pensili a giorno
Wall cabinets and wall open elements



Specchiere e specchiere contenitive
Mirrors and mirror cabinets



Opportunity, dimensions, arrangements and colors are available in the Products Catalogue.

Toutes les variantes, dimensions, configurations et coloris sont disponibles dans le Catalogue Produits.

Complementari

Combinable

Box doccia
Shower enclosures

Consulta il Catalogo Prodotti alla sezione dedicata.
Refer to the Products Catalogue headlined section.

Illuminazione
Lighting

Consulta il Catalogo Prodotti alla sezione dedicata.
Refer to the Products Catalogue headlined section.

Accessori
Accessories

Consulta il Catalogo Prodotti alla sezione dedicata.
Refer to the Products Catalogue headlined section.

Mögliche Änderungen der Dimensionen und Farben sind im Produktkatalog ersichtlich.

Descubre todas las posibilidades, tamanos, configuraciones y colores en el Catalogo Productos.

Miscelatori
Faucets

Consulta il Catalogo Prodotti alla sezione dedicata.
Refer to the Products Catalogue headlined section.

Riverstimenti
Wall paneling

Consulta il Catalogo Prodotti alla sezione dedicata.
Refer to the Products Catalogue headlined section.

Finiture

Finishes | Finitions | Farben | Acabados

Per conoscere tutte le finiture disponibili,
consultare il [Catalogo prodotti di Rexa Design](#).

Finishing available in the Products Catalogue.

Finitions disponibles sur le Catalogue Produits.


Oberflächen-Möglichkeiten im Produktkatalog.

Mas informaciones sobre los acabados
en el Catalogo Productos.

Mobili

Furniture

Corian® (Matt)



Glacier White



Silver Gray



Clay



Deep Nocturne



Bone

Frontal in Corian® | Frontal in Corian® (Matt)




Glacier White




Silver Gray



Clay



Deep Nocturne



Bone


Frontale in Hpl Polaris | Frontal in Hpl Polaris



Grigio Clair



Grigio Perle



Nero



Bianco



Grigio Moyen




Grigio Grafite

Piatti doccia, lavabi, top con lavabo integrato, rivestimenti

Shower trays, washbasins, integrated washbasins top, paneling

Corian® (Matt)



Glacier White



Silver Gray



Clay



Deep Nocturne



Bone


Doghe per piatti doccia in Hpl Polaris | Slats for shower trays in Hpl Polaris



Grigio Clair



Grigio Perle



Nero



Bianco



Grigio Moyen

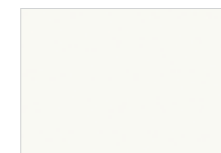


Grigio Grafite

Vasche

Bathtubs

Squadrate in Corian® | Squared in Corian® (Matt)



Glacier White




Silver Gray



Clay




Deep Nocturne



Bone

Morbide in Korakril™ | Rounded in Korakril™ (Matt)



Pure White

Frontale per vasca pannellabile in Hpl Polaris | Frontal paneling for bathtub in Hpl Polaris



Grigio Clair



Grigio Perle



Nero



Bianco



Grigio Moyen



Grigio Grafite

Designer

Monica Graffeo



Hammam R1

Esperanto Moode Fonte

Nei diversi progetti per Rexa design ho cercato di raccontare i tanti significati che la stanza da bagno può assumere: da quello più intimista di Esperanto – nascono così le consolle-toilette – a quello più socievole di Fonte, ispirato all'Ofuro e Onsen giapponese e legato alla condivisione dello stesso spazio dove si svolgono contemporaneamente le medesime azioni. Con Hammam invece ho voluto rappresentare il desiderio di riscoprire ed entrare nuovamente in contatto con la propria ancestralità, l'amore per la materia, l'acqua, la luce e il calore... Ogni collezione interpreta il mondo delle attività possibili in questo ambiente, con un taglio sensoriale ed emozionale, perché oltre ad essere la stanza delle funzioni dedicate alla cura personale, il bagno è anche il luogo di incontro con il sé e con l'altro.

Biografia

Monica Graffeo vive e lavora a Pordenone. Dal 1998 si occupa di progettazione, art direction e design strategico. Per Rexa ha progettato la collezione Fonte ed è art director dell'azienda dal 2014. Ha ricevuto alcuni importanti riconoscimenti: il premio Young & Design 2003 e 2004, il Good Design Award del Chicago Athenaeum Museum of Architecture 2005, entra nell'ADI Design Index del 2009 e del 2011.

Susanna Mandelli



Hole

Per Hole mi sono ispirata all'immagine di un pozzo interpretando in chiave contemporanea un sistema che per secoli ha permesso all'uomo di poter disporre dell'acqua. Il lavabo diventa un moderno pozzo di forma morbida e pura. Il bacino nero e i contenitori circolari evocano i mastelli con cui si riempivano le antiche tinozze.

Biografia

Susanna Mandelli, industrial e interior designer, vive e lavora a Bologna. Diplomata presso l'International School of Design ha collaborato con diversi negozi di arredamento e studi di architettura in Italia. Nel 2010 intraprende la libera professione ed inizia la sua collaborazione con importanti aziende nel settore dell'illuminazione. Successivamente assume la direzione artistica dello studio ID Insidesign.

For Hole, I was inspired by the image of a well interpreting in a contemporary key a system that for centuries has allowed man to be able to have water. Therefore, the washbasin becomes a modern well with a soft, pure shape. The black basin and round containers evoke the troughs with which old tubs were filled.

Biography

An industrial and interior designer, Susanna Mandelli lives and works in Bologna (Italy). She graduated at the International School of Design and cooperated with several furniture shops and architectural firms in Italy. In 2010, she started her career as a freelancer, starting to cooperate with major companies in the lighting industry. Later, she became artistic director of the ID Insidesign firm.

Giulio Gianturco



Ergo_nomic

L'ergonomia è il fulcro del progetto: i vari elementi sono studiati per consentire il più semplice utilizzo e per creare un accesso facile a tutte le funzioni; nel disegnare Ergo_nomic ho voluto rendere semplici e rilassanti i gesti quotidiani nella zona bagno evocando un concetto di benessere pratico e funzionale.

Biografia

Nato nel 1953, laureato in medicina e chirurgia, appassionato di regate, mondo che gli permette di conoscere e approfondire alcuni materiali tecnici. Questo è stato il punto di partenza per progettare, inizialmente oggetti solo per sé stesso e successivamente piccole serie dedicate al pubblico. Negli anni numerosi progetti hanno vinto gli International Awards. Dal 2008 si dedica completamente alla progettazione.

Ergonomics is the core of the project: the various elements have been designed to ensure ease of use and to facilitate access to all functions. In designing Ergo_nomic, I wanted to make everyday gestures in the bathroom area simple and relaxing, evoking a practical and functional concept of well-being.

Biography

Born in 1953, he graduated in medicine and surgery. His passion for regattas allowed him to understand and investigate various technical materials. This was the starting point for designing objects initially only for himself, and later small series dedicated to the public. Over the years, several of his projects have won International Awards. Since 2008, he has devoted himself entirely to design.

Imago Design



Unico

Nel progetto Boma si riconoscono linee morbide, curve sinuose che definiscono lo spazio con rimandi alle onde del mare e all'archetipo della barca, ricostruita idealmente nella vasca da bagno. Per il piatto Unico con doghe, i lavabi con cassetto, la vasca pannellabile e la vasca Unico a Giorno le geometrie semplici giocano con volumi primari alternando pieni, vuoti e inserti di vari materiali. Punto di partenza sono il Corian® e il Korakril™ materiali che possono essere assemblati, termoformati e nel caso del Korakril™ anche stampati. Tutti gli altri elementi del modello Unico compresa la vascadoccia sono di RDS (rexadesign studio).

Biografia

Imago Design è il laboratorio creativo fondato nel 1993 e coordinato dall'Architetto Gian Luca Perissinotto e l'Architetto Paolo Zanetti. Lo Studio riunisce architetti, designer e art director che elaborano strategie integrate di comunicazione aziendale operando in tutti i settori della progettazione (industrial design, interior design, retail e graphic design).

The Boma project features soft lines and smooth curves that define the space, with references to the sea waves and the boat archetype, ideally rebuilt in the bathtub. The simple geometries of shower tray with slats, washbasins with drawers, panelling bathtub en Unico bathtub Giorno, play with primary volumes, alternating full and empty spaces with inserts of various materials. Everything started from Corian® and Korakril™, materials that can be assembled, thermoformed and, in the case of Korakril™, moulded. Every element of the Unico model, bathtub/shower too, are designed by RDS (Rexadesign studio).

Biography

Imago Design is a creative laboratory, founded in 1993 and coordinated by architects Gian Luca Perissinotto and Paolo Zanetti. The firm gathers architects, designers and art directors, who develop integrated company communication strategies operating in all areas of design (industrial design, interior design, retail and graphic design).

Credits

Concept & Graphics
Dogtrot

Art Direction
Monica Graffeo

Photolithography
Luce group

Print
Arti Grafiche Ciemme,
January 2017

Unico

Photography
Max Rommel

Stylist
Doris Andreutti

Thanks to
Contatticompany
Assio
Zehnder Group Italia

Vasche Hole, Hole XS e Hole XL
e aziendali interni/esterni

Photography
Valentina Iaccarino

R1

Photography
Max Rommel

Stylist
Veronica Leali

Thanks to
Alessi
Alidem
Amini Carpets
Atelier di Cucina per Swartlab.com
Baxter
BFR
Bonne Chance
Bottega dalla Tasca
Ceratina 1919
Covo
Curaprox
Davide G. Aquini
Eligo
Essent'ial
Ghizzi & Benatti
Ilaria.I
Incipit Lab
Just99
Karman
Kasthall
Kose Milano
LaVasaia per Swartlab.com
Martinelli Luce
Marvis
Men's Heritage
Mogg
Normann Cphagen
Opificio dei Sogni
Original Toiletries
Peralia per Swartlab.com
Progetti
Proraso
Scandola Marmi
Simona Cardinetti
Solari di Udine
Virginia Casa
Zero° per Swartlab.com
Zeus Milano
Zilio Aldo & C
ZPStudio Tools
Xam

Hamman

Photography
Max Rommel

Stylist
Stefano Gaggero

Thanks to
Kasthall
Cose Per Caso
Antonino Sciortino
Artek
Molteni
African Oriental Craft A.o.c
Bonacina1889
Egidio Milesi

Esperanto

Photography
Beppe Brancato

Stylist
Stefano Gaggero

Thanks to
100fa
Comfortzone
Davide Lovatti
Gabel
Kasthall
Sfera-ricordi
Society
Something good

Moode

Photography
Beppe Brancato

Stylist
Stefano Gaggero

Thanks to
100fa
Comfortzone
Davide Lovatti
Gabel
Kasthall
Sfera-ricordi
Society
Something good

Fonte

Photography
Marco Alberi Auber

Stylist
Stefano Gaggero

Thanks to
Foscarini
Artemide

Hole

Photography
Marco Alberi Auber

Stylist
Mara Zambon

Thanks to
Foscarini
Artemide

Ergo_nomic

Photography
Marco Alberi Auber

Stylist
Mara Zambon

Thanks to
Foscarini
Artemide