

R1

R1 SIGNIFICA REXA 1 E DEFINISCE IL PRIMO PROGETTO INTEGRATO E COMPLETO DI REXA DESIGN

Comprende mobili contenitori, elementi funzionali come la vasca, il piatto doccia, il box doccia, i lavabi e accessori, come gli specchi. La sua capacità di proporsi in diverse soluzioni compositive ed estetiche, cromatiche e tattili di dimensione e di apertura – push-pull, maniglia e gola – offre la possibilità di definire un bagno completo, in grado di soddisfare sogni domestici e idee residenziali per il contract.

R1 means Rexa 1 it is the first complete project curated by Rexa Design. It includes vanity units and several functional elements such as bathtubs, shower trays, basins, mirrors and accessories. R1, with its capability to match different solutions related by a wide range of modules, materials, colors, sizes and opening systems - push-pull, grip recess or with handle allows it to have every kind of element needed to compose a complete bathroom project, enabling it to satisfy any expectation of a private home or residential project.

R1 signifie Rexa 1, c'est le premiere projet complet propose par Rexa Design. La collection inclue meubles, éléments fonctionnels comme les baignoires, les receveurs de douche, les vasques, les miroirs et les accessoires. Son aptitude à proposer différentes solutions de modularité et esthétiques de couleur, de dimension et d'ouverture – touche-lâche, avec poignée et avec gorge – permet d'avoir plusieurs variantes pour une salle de bain complète, en mesure de répondre à chaque attente de rêves domestiques ou pour la demande de projets résidentiels.

R1 bedeutet Rexa 1 und steht für die erste Komplettsérie von Rexa Design. Darin enthalten sind Möbelbehälter, funktionelle Elemente wie Bade-, Duschwannen, Glastrennwände, Waschtische, Accessoires und Spiegel. Mit der Möglichkeit verschiedene Lösungen in der Kombination und Ästhetik, in der Materialwahl, Farben und Modularität, sowie mit den Öffnungssystemen – Push-Pull, Griffleiste und mit Griff, erfüllt diese Serie R1 ein komplettes Bad ohne jegliche Wünsche im Privatbereich sowie bei großen Projekten offen zu lassen.

R1 significa Rexa 1 y define el primer proyecto integrado y completo de Rexa Design. Comprende muebles contenedores, elementos funcionales como la bañera, el plato de ducha, el box ducha, los lavabos y accesorios, como los espejos. Su capacidad de proponerse en varias soluciones compositivas y estéticas, cromaticas y tactil de dimension y de apertura – push-pull, tirador y ranura – ofrece posibilidades de definir un bano completo capaz de satisfacer suenos domesticos y ideas residenciales para el contract.

R1

Mobili
Furniture

Piatti doccia
Shower trays

Vasche
Bathtubs

Lavabi
Basins

Rivestimenti
Paneling

1
P 82



2
P 90



3
P 98



4
P 104



5
P 116



6
P 124



7
P 132



8
P 138



9
P 146



10
P 154



11
P 164



Indice visivo

80

81

Overview

Composizioni

Compositions | Compositions | Kompositionen | Composiciones

01

Zoom P 178



R1

Uno

82

83

One

R1




Vasca R1 interno Corian®
Glacier White, esterno
in marmo Grigio Carnico
opaco, 190x90x55h cm.
Consultare il Catalogo
prodotti di Rexa Design
per conoscere tutti i materiali
e i colori disponibili,
e in questo catalogo
a pagina 182.

R1 bathtub made in Corian®
Glacier White and externally
covered by Grigio Carnico
matt marble 190x90x55h cm.
Consult the Rexa Design
product catalogue to find
all materials and colours
available, and in this
catalogue at page 182.

Baignoire R1 réalisée
en Corian® Glacier White
et revêtue extérieurement
avec du marbre mat Grigio
Carnico 190x90x55h cm.
Consultez le Catalogue Produits
Rexa Design pour connaître
tous les matériaux et les
coloris disponibles, et dans
ce catalogue à la page 182.

Badewanne R1 aus Corian®
Glacier White und Verkleidung
in Marmor Grigio Carnico
matt, 190x90x55h cm.
Im Rexa Produkt Katalog sind
alle erhältlichen Materialien
und Farben zu finden, und in
diesem Katalog auf Seite 182.

Bañera R1 interno en Corian®
Glacier White, externo en
marmol Grigio Carnico mate,
190x90x55h cm. Consultar
el catálogo de productos
Rexa Design para encontrar a
todos los materiales y colores
disponibles, y en la pagina 182.





Sopra e a destra: lavabo R1, interno in Corian® Glacier White, esterno in marmo Grigio Carnico opaco 72x48x36h cm. Specchiera R1, scocca in Laminato Grigio laccabile esternamente con specchi centrali scorrevoli e laterali battenti, attrezzabile con prese elettriche e porta-phon. Miscelatore Mae, acciaio Aisi 316l satinato. Top in finitura argilla Grafite.

Above and right images: R1 basin made in Corian® Glacier White, covered by marble Grigio Carnico matt marble 72x48x36h cm. R1 mirror cabinet with gray laminate carcass (that can be lacquered externally) with central mirror sliding doors and hinged side doors, where plugs and hairdryer-holder can be fitted. Mae faucet made in brushed stainless steel Aisi 316l. Top in Grafite clay finishing.

En haut et sur l'image de droite: vasque R1 réalisée en Corian® Glacier White, revêtue de marbre mat Grigio Carnico 72x48x36h cm. Miroir R1 composé par un caisson stratifié gris (qui peut être laqué extérieurement) avec des façades miroir centrales coulissantes et des façades miroir avec battantes latérales, qu'il est possible d'équiper avec des prises électriques et porte-sèche-cheveu. Group mitigeur Mae réalisé en acier Aisi 316l brossé. Plan en finition argile Grafite.

Oberes und rechtes Bild: R1 Waschbecken in Corian® Glacier White, Verkleidung aus Marmor Grigio Carnico matt, 72x48x36h cm. R1 Spiegelschrank mit Korpus aus Laminat grau (optional mit lackierten Außenseiten) mit Schiebetüren in der Mitte und Drehtüren außen mit der Möglichkeit Steckdosen und Halterung für Haartrockner zu positionieren. Armatur Mae in gebürstetem Edelstahl Aisi 316l. Top in Lehm Ausführung Grafite.

Arriba a la derecha: lavabo R1, interno en Corian® Glacier White, externo en marmol Grigio Carnico mate 72x48x36h cm. Mueble espejo R1 con casco en laminado gris, lacable externamente, con espejos centrales correderos y laterales batiente, accesorios opcionales, enchufes y porta secador de pelo. Grifo Mae en acero inoxidable cepillado Aisi 316l. Encimera en acabado arzilla Grafite.





Chiusa | Closed | Fermée | Geschlossen | Cerrado


Specchiera R1, la scocca in laminato grigio è laccabile esternamente. Gli specchi centrali sono scorrevoli mentre quelli laterali sono battenti. La specchiera è attrezzabile con prese elettriche, porta-phon ed illuminazione interna. Consultare il Catalogo prodotti di Rexa Design al capitolo "Specchiere".

R1 mirror cabinet with gray laminate carcass that can be lacquered externally. Central mirror doors are sliding while side doors are hinged. The mirror cabinet can be fitted with plugs, hairdryer-holder and internal lighting. Find it on Products Catalogue at the "Mirror Cabinet" section.

Miroir R1 composé par un caisson stratifié gris, qui peut être laqué extérieurement. Les façades miroir centrales sont coulissantes et les façades latérales battantes. Le meuble miroir peut être équipé avec des prises électriques, porte-sèche-cheveu et illumination interne. Voir la section "Miroirs" dans le Catalogue Produits.

R1 Spiegelschrank mit Korpus aus Laminat grau (optional mit lackierten Außenseiten). Die inneren Türen sind Schiebeelemente, die Äußeren sind Drehtüren. Der Spiegelschrank kann mit Steckdosen und Halterung für Haartrockner bzw. auch innerer Lichtleiste ausgestattet werden. Angaben im Produktkatalog im Kapitel "Spiegelschränke".

Mueble espejo R1 con casco en laminado gris que puede ser lacable externamente. Los espejos centrales con correderos mientras los laterales son batiente. El mueble espejo puede ser equipado con enchufes, puerta-secador de pelo y iluminación interna. Encuentralo en el Catalogo Productos en el capítulo mueble "Espejo".



Ante battenti e scorrevoli aperte | Hinged and sliding doors opened | Portes battantes et coulissantes ouvertes | Dreh- und Schiebetüren geöffnet | Puertas batiente y correderas abiertas



Ante battenti chiuse e ante scorrevoli aperte | Hinged doors closed and sliding doors opened | Portes battantes fermées et portes coulissantes ouvertes | Drehtüren geschlossen und Schiebetüren geöffnet | Puertas batiente cerradas y puertas correderas abiertas

Le ante battenti sono a specchio anche all'interno. I ripiani sono in Hpl Polaris materiale robusto, idrorepellente e autoportante, non vi saranno flessioni nel tempo.

The hinged doors also have a mirror on the internal side. The shelves are made in Hpl Polaris, which is a strong material, waterproof and self-supporting, without any bending chances over time.

Les portes battantes ont également un miroir à l'intérieur. Les étagères sont réalisées en Hpl Polaris, qui est un matériau solide, hydrofuge et autoportant qui ne risque pas de se courber dans le temps.

Die Drehtüren haben auch als Rückseite eine Spiegelfläche. Die Regale sind aus Hpl Polaris, dies ist ein sehr widerstandsfähiges und wasserfestes Material das auch nach Jahren dieselbe Form garantiert.

Las puertas batientes tienen espejo en la parte interna. Los estantes son en Hpl Polaris, un material robusto, hidrófugo y auto portante, sin riesgo que se doble en el tiempo.



Ante battenti aperte e ante scorrevoli chiuse | Hinged doors opened and sliding doors closed | Portes battantes ouvertes et portes coulissantes fermées | Drehtüren geöffnet und Schiebetüren geschlossen | Puertas batiente abiertas y puertas correderas cerradas





Sponde alte per il cassetto R1 per un maggiore contenimento e cassetto interno dedicato ai piccoli oggetti.

R1 high internal drawer's sides for a greater storage and a second internal drawer for smaller objects.

Les côtés du tiroir R1 sont hauts pour avoir une plus grande capacité de stockage et le tiroir interne est dédié aux objets plus petits.

Hohe Schubladen R1 mit grossen Zargen für mehr Inhalt und die interne Schublade für die kleinen Dinge.

Laterales altos para el cajon R1 para mas contenimiento y cajon interno dedicado a los pequenos objetos.



Lampade Circle con faretto orientabile in tutte le direzioni.

Circle lamp with adjustable spotlight.

Lampe Circle avec lumière réglable dans toutes les directions.

Lampe Circle Lichtspot verstellbar.

Lampara Circle con faro orientable en todas las direcciones.



Mobile R1, apertura push-pull in finitura argilla Grigio, 148x52x48h cm. Top con lavabo integrato in Gelcoat lucido e miscelatore Mae in acciaio Aisi 316l satinato. Specchiera Filolucido Ø 80 cm con mensola in finitura argilla Grigio.

R1 Grigio clay unit, with push-pull opening system, 148x52x48h cm. Glossy Gelcoat top with integrated washbasin and Mae faucet made in brushed stainless steel Aisi 316l. Mirror Ø 80 cm with shelf, Grigio clay finish.

Meuble R1 en finition argile Grigio et système d'ouverture touche-lâche, 148x52x48h cm. Plan avec vasque intégrée en Gelcoat brillant et groupe mitigeur Mae en acier Aisi 316l brossé. Miroir Ø 80 cm avec étagère en finition argile Grigio.

R1 Element in Ton Grigio, Öffnung mittels Push-Pull, 148x52x48h. Waschtischplatte in glänzendem Gelcoat mit integriertem Becken und Mae Armatur in gebürstetem Edelstahl Aisi 316l. Spiegel mit Regal Ø 80 cm in Oberfläche Ton Grigio.

Mueble R1, apertura push-pull en acabado arzilla Grigio, 148x52x48h cm. Encimera con lavabo integrado en Gelcoat brillo y grifo Mae en acero inoxidable Aisi 316l cepillado. Espejo Ø 80 cm con estante en acabado arzilla Grigio.





R1

Due

96



Piatto doccia R1 in Corian®,
140x80x6h cm.
Chiusura doccia con anta
scorrevole in vetro Extralight
e senza guarnizioni,
140x80x200h cm, con telaio
in acciaio inox satinato.
Appendini in acciaio inox satinato.

R1 Corian® shower tray,
140x80x6h cm.
Shower enclosure with Extralight
glass sliding door, without
gasket, 140x80x200h cm, with
brushed stainless steel frame.
Brushed stainless steel hooks.

Recevoir douche R1 en Corian®,
140x80x6h cm.
Cabine de douche avec porte
en verre coulissante Extralight,
sans joint, 140x80x200h cm,
avec cadre en acier brossé.
Crochets en acier brossé.

97

R1 Duschtasse in Corian®,
140x80x6h cm.
Duschabtrennung mit Schiebetüre
in Extralight Glas ohne Dichtung,
140x80x200h cm,
Rahmen in gebürstetem Edelstahl.
Haken in Edelstahl gebürstet.

Plato de ducha R1 en Corian®,
140x80x6h cm.
Pared de ducha con puerta
corredera en cristal Extralight
sin goma, 140x80x200h cm,
con marco en acero
inoxidable cepillado.
Enganches en acero
inoxidable cepillado.

Two

R1





R1

Nove

100

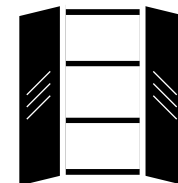
Lampada Cycle Ø 6x18 cm
in acciaio satinato.
Specchiera contenitiva R1
con ante battenti, 72x144h cm
con scocca in laminato grigio,
laccabile esternamente.

Cycle lamp Ø 6x18 cm made
in brushed stainless steel.
R1 mirrored cabinet with hinged
doors, 72x144h cm, with grey
laminated carcass which can
be lacquered externally.

Lampe Cycle Ø 6x18 cm
réalisée en acier brossé.
Meuble miroir R1 avec portes
battantes, 72x144h cm et
cadre stratifié gris, qui peut
être laqué extérieurement.

Lampe Cycle Ø 6x18 cm,
in gebürstetem Edelstahl.
R1 Spiegelschrank mit
Drehtüren, 72x144h cm, Korpus
aus Laminat grau (optional
mit lackierten Außenseiten)

Lampara Cycle Ø 6x18 cm
en acero inoxidable cepillado.
Mueble espejo R1 con puertas
batiente, 72x144h cm
y casco en laminado gris,
lacable externamente.



101

Nine

R1



Mobile R1, apertura push-pull,
finitura in laccato opaco Grafite,
196x52x39h cm.
Lavabo Unico in Corian®,
Ø 41x48h cm.
Miscelatore Mae in acciaio
Aisi 316l satinato.

R1 graphite matt lacquered
unit with push-pull opening
system, 196x52x39h cm.
Unico over counter basin made
in Corian®, Ø 41x48h cm.
Mae faucet made in brushed
stainless steel Aisi 316l.

Meuble R1 en finition laqué mat
graphite et système d'ouverture
touche-lâche, 196x52x39h cm.
Vasque à poser Unico réalisé
en Corian®, Ø 41x48h cm.
Groupe mitigeur Mae en
acier Aisi 316l brossé.

R1 Element Mattlack graphite
grau mit Türöffnung Push-Pull
System, 196x52x39h cm.
Unico Aufsatzwaschbecken
in Corian®, Ø 41x48h cm.
Armaturo Mae in gebürstetem
Edelstahl Aisi 316l.

Mueble R1 con apertura push-
pull, acabado lacado opaco
Grafite, 196x52x39h cm.
Lavabo de apoyo Unico
en Corian®, Ø 41x48h cm.
Grifo Mae en acero inoxidable
cepillado Aisi 316l.





Mobile R1, apertura push-pull laccato opaco Fango Luce, 148x52x74h cm.

Top con lavabo integrato in marmo Grigio Veneto opaco, 12h cm e miscelatore Mae in acciaio Aisi 316l satinato.

Specchiera Filolucido con mensola in marmo Grigio Veneto opaco, 144x72h cm.

R1 Fango Luce matt lacquered unit with push-pull opening system, 148x52x74h cm. Grigio Veneto matt marble top with integrated washbasin 12h cm and Mae faucet made in brushed stainless steel Aisi 316l. Mirror with Grigio Veneto matt marble shelf, 144x72h cm.

Meuble R1 en finition laqué mat Fango Luce et système d'ouverture touche-lâche, 148x52x74h cm. Plan vasque en marbre mat Grigio Veneto 12h cm et groupe mitigeur Mae en acier Aisi 316l brossé. Miroir avec étagère en marbre mat Grigio Veneto, 144x72h cm.

R1 Element Mattlack Fango Luce mit Türöffnung Push-Pull, 148x52x74h cm. Waschtischplatte und integriertes Becken in Marmor Grigio Veneto matt 12h cm, Armatur Mae in gebürstetem Edelstahl Aisi 316l. Spiegel mit Ablage in in Marmor Grigio Veneto matt, 144x72h cm.

Mueble R1, apertura push-pull lacado mate Fango Luce, 148x52x74h cm. Encimera con lavabo integrado en marmol Grigio Veneto mate 12h cm y grifo Mae en acero inoxidable Aisi 316l cepillado. Espejo con estante en marmol Grigio Veneto, 144x72h cm.





Top con lavabo integrato
e mensola della specchiera
in marmo Grigio Veneto opaco.
Miscelatore Mae in acciaio
Aisi 316l satinato.

Grigio Veneto matt marble
top with integrated washbasin
and mirror shelf.
Mae faucet made in brushed
stainless steel Aisi 316l.

Plan vasque et étagère du miroir
en marbre mat Grigio Veneto.
Groupe mitigeur Mae en
acier Aisi 316l brossé.

Waschtischplatte aus Marmor
Grigio Veneto matt mit
integriertem Waschbecken
und Spiegelregal.
Armatuur Mae in gebürstetem
Edelstahl Aisi 316l.

Encimera con lavabo integrado
y estante del espejo en
marmol Grigio Veneto mate.
Grifo Mae en acero inoxidable
Aisi 316l cepillado.



R1

Quattro

110

111

Four

R1



Vasca interamente in Corian®, finitura Glacier White o Deep Nocturne.

Bathtub made in Corian®, Glacier White or Deep Nocturne finish.

Baignoire en Corian®, avec finition Glacier White ou Deep Nocturne.

Badewanne aus Corian®, mit Glacier White oder Deep Nocturne Ausführung.

Bañera en Corian®, en acabo Glacier White o Deep Nocturne.



L'interno della vasca è realizzato in Corian® Glacier White o Deep Nocturne, i pannelli esterni sono in argilla stesa a mano.

The internal side of the bathtub is realized in Corian® Glacier White or Deep Nocturne, external side is coated with clay.

L'intérieur de la baignoire est réalisé en Corian® Glacier White ou Deep Nocturne, les panneaux externes sont réalisés en argille.

Das Innenleben der Badewanne ist in Corian® Glacier White oder Deep Nocturne, die externen panelen sind in Lehm.

El interior de la banera esta en Corian® Glacier White oder Deep Nocturne, los paneles exteriores estan en arcilla.



L'interno della vasca è realizzato in Corian® Glacier White o Deep Nocturne, i pannelli esterni sono in Laminam.

The internal side of the bathtub is realized in Corian® Glacier White or Deep Nocturne, external panel are made in Laminam.

L'intérieur de la baignoire est réalisé en Corian® Glacier White ou Deep Nocturne, les panneaux externes sont réalisés en Laminam.

Das Innenleben der Badewanne ist in Corian® Glacier White oder Deep Nocturne, die externen panelen sind in Laminam.

El interior de la banera esta en Corian® Glacier White oder Deep Nocturne, los paneles exteriores estan en Laminam.

Consultare il Catalogo prodotti di Rexa Design per conoscere tutti i colori disponibili e in questo catalogo a pagina 182.

See Rexa Design's product catalogue for every colour available, as well as at page 182 of this catalogue.

Consulter le Catalogue Produits Rexa Design pour connaître tous les coloris disponibles, ainsi qu'à la page 182 de ce catalogue.

Wenden Sie sich an den Rexa Design Produktkatalog um jede Farbe zu sehen, bzw. zur Seite 182 von diesem Katalog.

Consultar el Catalogo Productos Rexa Design para conocer todos los colores disponibles, así como al la pagina 182 de este catalogo.



R1

Quattro

114

Colonne R1, apertura push-pull
in laccato opaco Fango Luce
e colonna a giorno in finitura
argilla Grafite, 36x36x192h cm.
Dimensione totale della
composizione 148x36x192h cm.

R1 Fango Luce matt lacquered
wall cabinets with push-pull
opening system and Grafite clay
open unit, 36x36x192h cm.
Total size of the whole
composition 148x36x192h cm.

Armoire R1 en finition laqué
mat Fango Luce, système
d'ouverture touche-lâche
et élément ouverte en finition
argile Grafite, 36x36x192h cm.
Dimension de l'ensemble
148x36x192h cm.

R1 Hängeschränke
Mattlack Fango Luce mit
Türöffnungssystem
Push-Pull, offenes Element
in Ton Grafite 36x36x192h cm.
Gesamtaußenmaß der
Komposition 148x36x192h cm.

Colgantes R1 apertura push-pull
en acabado lacado Fango Luce
y modulo abierto en acabado
arzilla Grafite, 36x36x192h cm.
Tamaño total de la composicion
148x36x192h cm.

115

Four

R1





Mobile R1, apertura push-pull,
in noce canaletto,
196x52x39h cm.
Top in finitura laccato opaco
Grafite, 4h cm e lavabi Pod
in ceramica lucida, Ø 45x15h cm.
Miscelatori Mae
in acciaio Aisi 316l satinato.
Specchiera Filolucido,
192x96h cm.

R1 walnut unit with
push-pull opening system,
196x52x39h cm.
Grafite matt lacquered top
4h cm and Pod ceramic over
counter basins, Ø 45x15h cm.
Mae faucet made in brushed
stainless steel Aisi 316l.
Mirror, 192x96h cm.

Meuble R1 en noyer avec
système d'ouverture
touche-lâche, 196x52x39h cm.
Plan 4h cm en finition laqué
mat graffite et vaque
à poser Pod en céramique,
Ø 45x15h cm.
Groupe mitigeur Mae
en acier Aisi 316l brossé.
Miroir, 192x96h cm.

R1 Element in Nussbaum mit
Türöffnungssystem Push-Pull,
196x52x39h cm.
Abdeckplatte Mattlack
Grafite Stärke 4h cm,
Aufsatzwaschbecken Pod
in Keramik, Ø 45x15h cm.
Armatur Mae in gebürstetem
Edelstahl Aisi 316l.
Spiegel 192x96h cm.

Mueble R1 apertura
push-pull en nogal canaletto
196x52x39h cm.
Encimera en acabado
lacado mate Grafite, 4h cm
y lavabos en cerámicas
brillante Pod Ø 45x15h cm.
Grifo Mae en acero inoxidable
Aisi 316l cepillado.
Espejo cm 192x96h cm.







Vasca R1 a incasso
in Corian®, 180x180x55h cm.
Dettaglio lavabo Pod
in ceramica lucida,
Ø 45x15h cm.

R1 Corian® recessed
bathtub, 180x180x55h cm.
Detail of Pod glossy ceramic
basin, Ø 45x15h cm.

Baignoire R1 en Corian®
à encastrer, 180x180x55h cm.
Détail de la vasque
à poser Pod en céramique
brillant, Ø 45x15h cm.

R1 Corian® versenkte
Badewanne, 180x180x55h cm.
Detail von Pod Waschbecken
in Keramik glänzend,
Ø 45x15h cm.

Bañera R1 encajada en
Corian®, 180x180x55h cm.
Detalle lavabo Pod en cerámica
brilla, Ø 45x15h cm.

UNA COLLEZIONE PULITA
E LINEARE, CAPACE DI
CREARE NUOVE E LUMINOSE
SUGGERZIONI PER LA STANZA
DA BAGNO.

A simple and linear collection
able to create new and luminous
suggestions in the room.

Une collection simple et lineaire
capable de creer de nouvelles
et lumineuses suggestions
dans la salle de bain.

Eine einfache und geradlinige
Kollektion um neue und schillernde
Möglichkeiten zu kreieren.

Una colección limpia y lineal,
capaz de crear nuevas y
luminosas sugerencias
para el cuarto de baño.





R1

Sel

126

127

Six

R1



Top con lavabo integrato in Korakril™, 185x51x1,2h cm.
Miscelatori Mae in acciaio Aisi 316l satinato.
Specchiera Filolucido con illuminazione perimetrale 182x36h cm.

Korakril™ top with integrated washbasin, 185x51x1,2h cm.
Mae faucet in brushed stainless steel Aisi 316l.
Mirror with perimetric lighting 182x36h cm.

Plan vasque en Korakril™, 185x51x1,2h cm.
Groupe mitigeur Mae en acier Aisi 316l brossé.
Miroir avec éclairage périmétrique 182x36h cm.

Waschtischplatte mit integriertem Becken aus Korakril™, 185x51x1,2h cm.
Armatur Mae in gebürstetem Edelstahl Aisi 316l.
Spiegel mit umlaufender Beleuchtung 182x36h cm.

Encimera con lavabo integrado en Korakril™, 185x51x1,2h cm.
Grifo Mae en acero inoxidable Aisi 316l.
Espejo con iluminación perimetral 182x36h cm.



Top con lavabo integrato in Korakril™ e miscelatore Mae in acciaio Aisi 316l satinato.

Korakril™ top with integrated washbasin and Mae faucet in brushed stainless steel Aisi 316l.

Plan vasque en Korakril™ et groupe mitigeur Mae en acier Aisi 316l brossé.

Platte mit integriertem Becken aus Korakril™ und Armatur Mae in gebürstetem Edelstahl Aisi 316l.

Encimera con lavabo integrado en Korakril™ y grifo Mae en acero inoxidable Aisi 316l cepillado.



Mobile R1, apertura push-pull, in laccato opaco Beige Fresco, 124x52x39h cm.

R1 Beige Fresco matt lacquered unit with push-pull opening system, 124x52x39h cm.

Meuble R1 en finition laqué mat Beige Fresco et système d'ouverture touche-lâche, 124x52x39h cm.

R1 Element Mattlack Beige Fresco mit Öffnung Push-Pull, 124x52x39h cm.

Mueble R1, apertura push-pull lacado mate Beige Fresco, 124x52x39h cm.





Top con lavabo integrato in Corian® Silver Gray, 197x51x1,2h cm.
 Miscelatori Mae in acciaio Aisi 316l satinato.
 Lampada Metrolineare, illuminazione persona o persona + ambiente, struttura in acciaio lucido, bianco, nero.
 Specchiera Filolucido 194x96h cm.

Corian® Silver Gray top with integrated washbasin, 197x51x1,2h cm.
 Mae faucet in brushed stainless steel Aisi 316l.
 Metrolineare lamp in polished stainless steel, white or black with unidirectional or bidirectional spotlight to light up the person or the person and the room.
 Mirror 194x96h cm.

Plan vasque en Corian® Silver Gray, 197x51x1,2h cm.
 Groupe mitigeur Mae en acier Aisi 316l brossé.
 Lampe Metrolineare, avec éclairage unidirectionnel ou bidirectionnel pour éclairer l'espace, réalisé en acier brillant, blanc ou noir.
 Miroir 194x96h cm.

Corian® Silver Gray Platte mit integriertem Waschbecken, 197x51x1,2h cm.
 Armatur Mae in gebürstetem Edelstahl Aisi 316l.
 Lampe Metrolineare in gebürstetem Edelstahl, weiß oder schwarz, mit direktem oder indirektem Licht um die Person oder auch die Person und den ganzen Raum zu beleuchten.
 Spiegel 194x96h cm.

Encimera con lavabo integrado en Corian® Silver Gray, 197x51x1,2h cm.
 Grifo monomando Mae en acero inoxidable Aisi 316l cepillado.
 Lamapara Metrolineare, con iluminacion unidireccional o bidireccional para iluminar el espacio, realizada en en acero inoxidable, blanco o negro.
 Espejo 194x96h cm.





Mobile R1 in noce canaletto
con gola, 197x52x36h cm.

R1 walnut unit with grip recess
opening system, 197x52x36h cm.

Meuble R1 en noyer
avec system d'ouverture
par gorge, 197x52x36h cm.

R1 Element Nussbaum mit
Griffprofil als Öffnungsvariante,
197x52x36h cm.

Mueble R1 en nogal canaletto
con apertura con ranura,
197x52x36h cm.





Pensile R1 con vano a giorno,
60x144h cm,
laccato opaco Grigio.

R1 Grigio matt lacquered
wall cabinet with open
element, 60x144h cm.

Meuble haut R1 en finition
laqué mat Grigio, 60x144h cm,
avec élément à jour.

R1 Hängeschränk Mattlack Grigio
mit offenen Elementen, 60x144h cm.

Colgante R1 lacado Grigio mate
con elemento abierto, 60x144h cm.





R1

Otto

142



Mobile R1, apertura push-pull con vano a giorno, in finitura argilla Grigio Luce, 170x52x36h cm.
Specchiera contenitiva R1, 144x96h cm.

R1 Grigio Luce clay finishing unit with push-pull opening system and open element, 170x52x36h cm.
R1 mirror cabinet, 144x96h cm.

Meuble R1 en finition argile Grigio Luce avec système d'ouverture touche-lâche et élément à jour, 170x52x36h cm.
Meuble miroir, 144x96h cm.

R1 Element in Ausführung Lehm Grigio Luce mit Öffnung Push-Pull und offenem Element, 170x52x36h cm.
R1 Spiegelschrank, 144x96h cm.

Mueble R1, con apertura push-pull con elemento abierto en acabado argilla Grigio Luce, 170x52x36h cm.
Mueble espejo R1, 144x96h cm.

143

Eight

R1



Top con lavabo integrato
in vetro lucido laccato grigio.
Miscelatore Mae in acciaio
Aisi 316l satinato.

Grey lacquered glossy glass
top with integrated washbasin.
Mae faucet made in brushed
stainless steel Aisi 316l.

Plan vasque en verre
brillant laqué gris.
Groupe mitigeur Mae
en acier Aisi 316l brossé.

Waschtischplatte mit
integriertem Becken
in Glas glänzend grau.
Mae Armaturengruppe
in gebürstetem
Edelstahl Aisi 316l.

Encimera integrada con lavabo
en cristal gris lacado brillo.
Grifo Mae en acero inoxidable
Aisi 316l cepillado.



Specchiera contenitiva R1
144x96h cm, accessoriata
con illuminazione interna,
prese elettriche e porta-phon.

R1 mirror cabinet 144x96h cm,
equipped with lighting, plugs
and hairdryer holder.

Meuble miroir R1 144x96h cm
équipé avec éclairage,
prises électriques et support
pour sèche-cheveux.

R1 Spiegelschrank 144x96h cm,
ausgestattet mit Beleuchtung,
Steckdose und Halterung
für Haartrockner.

Mueble espejo R1 144x96h cm,
equipada con iluminacion
interna, enchufes y porta
secador de pelo.

LE LINEE PULITE DEGLI
ELEMENTI OFFRONO
NUMEROSE POSSIBILITÀ
DI ABBINAMENTO.

The linear shapes of the
elements give the chance
to have several combinations.

Les formes lineaires
des elements offrent de
nombreuses combinaisons.

Die geradlinige form der
elemente erlaubt verschiedenste
kombinationsmöglichkeiten.

Las lineas puras de los
elementos ofrecen varias
posibilidades de combinacion.





Chiusura doccia con anta battente in vetro Extralight e telaio in acciaio inox lucido.
Piatto doccia R1 in Corian®, 120x80x6h cm.

Shower enclosure with Extralight glass hinged door and polished stainless steel frame.
R1 shower tray made in Corian®, 120x80x6h cm.

Cabine de douche avec porte battante en verre Extralight et cadre en acier poli.
Receveur de douche R1 en Corian®, 120x80x6h cm.

Duschabtrennung mit Drehtüre aus Extralight Glas mit Rahmen in Edelstahl.
R1 Duschtasse aus Corian®, 120x80x6h cm.

Box ducha con puerta batiente en cristal Extralight y marco en acero inoxidable brillo.
Plato ducha R1 en Corian®, 120x80x6h cm.





Specchiera contenitiva R1,
144x72h cm, con ante battenti.
Top con lavabo integrato
in Korakril™ Stone.
Consultare il Catalogo Prodotti
di Rexa Design per conoscere
tutte le tipologie di lavabo
e i colori proposti.

R1 mirror cabinet with hinged
doors, 144x72h cm.
Korakril™ Stone top with integrated
washbasin.
Please consult the Products
Catalogue by Rexa Design
to find all the available versions
and colors of the basin.

Meuble miroir R1, 144x72h cm
avec portes battantes.
Plan vasque en Korakril™ Stone.
Veuillez consulter le Catalogue
des Produits Rexa Design pour
trouver toutes les versions et les
coloris disponibles de la vasque.

R1 Spiegelschrank mit
Drehtüren, 144x72h cm.
Korakril™ Stone Platte mit
integriertem Becken.
Alle möglichen Versionen
und Farben der Waschbecken
finden Sie im Produktkatalog
von Rexa Design.

Mueble espejo R1, 144x72h cm
con puertas batiente.
Encimera con lavabo integrado
en Korakril™ Stone.
Consultar nuestro Catalogo
Productos de Rexa Design para
conocer todos los tipos de
lavabos y colores disponibles.



Mobile R1 composto da due unità L 72 cm e Unico frontale L 144 cm con maniglia, in laccato opaco Bianco. Dimensione globale 146x52x36h cm. Top con lavabo integrato in Korakril™ Stone, 146x51x1,2h cm. Consultare il Catalogo prodotti di Rexa Design per conoscere tutte le tipologie di lavabo e i colori proposti.

R1 matt lacquered Bianco cabinet made of 2 drawer units W 72 cm with single front panel W 144 cm and handle opening system. Size of the whole composition 146x52x36h cm. Korakril™ Stone top with integrated basin 146x51x1,2h cm. Please consult the Products Catalogue by Rexa Design to find all the available versions and colors of the basin.

Meuble R1 composé de deux éléments L 72 cm et d'une seule façade tiroir L 144 cm avec poignée en finition laqué mat Bianco. Dimension de la composition 146x52x36h cm. Plan vasque en Korakril™ Stone 146x51x1,2h cm. Veuillez consulter le Catalogue Produits Rexa Design pour trouver toutes les versions et les coloris disponibles de la vasque.

R1 Element in Mattlack Bianco bestehend aus 2 Ladenelementen, B 72 cm, und einer durchgehenden Ladenfront B 144 cm mit Griff. Gesamtmaß der Komposition 146x52x36h cm. Korakril™ Stone Platte mit integriertem Waschbecken 146x51x1,2h cm. Alle möglichen Versionen und Farben der Waschbecken finden Sie im Produktkatalog von Rexa Design.

Mueble R1 lacado Bianco mate compuesto de 2 unidades L 72 cm con Unico frente L 144 cm con tirador. Tamano global 146x52x36h cm. Encimera con lavabo en Korakril™ Stone, 146x51x1,2h cm. Consultar nuestro Catalogo Productos de Rexa Design para conocer todos los tipos de lavabos y colores disponibles.





Vasca R1 in Corian®,
180x90x55h cm e miscelatori
Mae in acciaio Aisi 316l satinato.
Consultare il Catalogo prodotti
di Rexa Design per conoscere
tutte le varianti di dimensioni,
i colori proposti e le informazioni
necessarie per l'installazione.

R1 Corian® bathtub, 180x90x55h cm
and Mae faucet made in brushed
stainless steel Aisi 316l.
Please consult the Products
Catalogue by Rexa Design to find
all the available size versions,
colors and the fitting instructions.

Baignoire R1 en Corian®,
180x90x55h cm et groupe mitigeur
Mae en acier Aisi 316l brossé.
Veuillez consulter le Catalogue des
Produits Rexa Design pour trouver
toutes les versions, les dimensions
et coloris disponibles, ainsi que
les informations techniques.

R1 Corian® Badewanne,
180x90x55h cm, Mae Armatur
in gebürstetem Edelstahl Aisi 316l.
Alle möglichen Varianten,
Farben und Einbauanleitungen
finden Sie im Produktkatalog
von Rexa Design.

Bañera R1 en in Corian®,
180x90x55h cm con
grifo Mae en acero inoxidable
Aisi 316l cepillado.
Consultar nuestro Catalogo
Productos de Rexa Design para
conocer todos las dimensiones,
colores y fichas de instalacion.



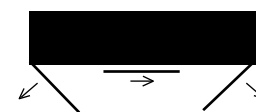
Specchiera R1, accessoriata con illuminazione, prese elettriche e porta-phon.
Struttura in laminato Grafite laccabile esternamente,
240x96h cm.
Top con lavabo integrato in Corian®, 240x52x12h cm.

R1 mirror cabinet, fitted with plugs, hairdryer-holder and internal lighting.
 Carcase made in laminate Grafite that can be lacquered externally,
 240x96h cm.
 Corian® top with integrated washbasin, 240x52x12h cm

R1 meuble miroir équipé avec des prises électriques, porte-sèche-cheveu et illumination interne.
 Caisson en stratifié Grafite, qui peut être laqué extérieurement, 240x96h cm.
 Plan vasque en Corian® 240x52x12h cm.

Spiegelschrank R1, mit Steckdosen und Halterung für Haartrockner bzw. auch innerer Lichtleiste ausgestattet werden.
 Korpus aus Laminat Grafite (optional mit lackierten Außenseiten), 240x96h cm.
 Waschtischplatte mit integriertem Becken aus Corian® 240x52x12h cm.

R1 mueble espejo equipado con enchufes, puerta-secador de pelo y iluminacion interna.
 Casco en laminado Grafite que puede ser lacable externamente, 240x96h cm.
 Encimera con lavabo integrado en Corian® 240x52x12h cm.



Rivestimento Fibra Tricot Freddo.
Piatto doccia R1 in Corian®,
140x80x6h cm.

Chiusura doccia con anta
scorrevole in vetro Extralight
e telaio in acciaio inox
satinato senza guarnizioni.

Fibra Tricot Freddo wall
fibreglass paper. R1 Corian®
shower tray, 140x80x6h cm.
Shower enclosure with
Extralight glass sliding door
and brushed stainless steel
frame, without seal.

Revêtement à paroi Fibra Tricot
Freddo. Receveur de douche
R1 en Corian® 140x80x6h cm.
Cabine de douche avec porte
coulissante en verre Extralight et
cadre en acier brossé, sans joint.

Wandtapete Fibra Tricot Freddo.
R1 Corian® Duschtasse,
140x80x6h cm.
Duschabtrennung mit
Schiebetüren aus Extralight Glas
mit Rahmen in gebürstetem
Edelstahl ohne Beschlag.

Revestimiento Fibra Tricot
Freddo.
Plato ducha R1 en Corian®,
140x80x6h cm.
Box ducha con puerta corredera
en cristal Extralight y marco
en acero inoxidable sin goma.





Wc e bidet sospesi About.2
in ceramica lucida.
Placca wc Mae e portarotolo
Minimal in acciaio Aisi 316l
satinato.

About.2 wall hung wc
and bidet in glossy ceramic.
Mae flush plate and Minimal
paper-holder in brushed
stainless steel Aisi 316l.

Sanitaires suspendus About.2
en céramique brillante.
Plaque de déclenchement wc
Mae et porte-papier toilette
Minimal en acier Aisi
316l brossé.

Wand WC About.2
in Keramik glänzend.
Betätigungsplatte Mae und
Papierhalter Minimal in
gebürstetem Edelstahl Aisi 316l.

Wc y bidet suspendidos
About.2 en cerámica brillo.
Placca wc Mae y porta-
papel Minimal en acero
Aisi 316l cepillado.

Fibra

Fibra è il rivestimento per pavimenti
e pareti – anche quelle della zona
doccia – reso perfettamente
impermeabile grazie alla stesura
di colla e di un protettivo.
Realizzato con un materiale
impiegato nell'edilizia antisismica,
è stampato con decori Rexa
Design ispirati alla lavorazione
tessile, come lo Spigato,
il Nattè ed il Tricot.

Fibra is a wall and floor fibreglass
paper – also for shower – that
becomes perfectly waterproof
thanks to the application of the
glue and sealant. It is produced
with a material developed for
anti-seismic building industry
and it is printed with Rexa Design
decorations inspired to the fabric
manufacturing, like the Tweed,
the Nattè and the Tricot.

Fibra est le revêtement pour sols
et parois – également pour
la zone de douche – il devient
parfaitement imperméable grâce
à l'application de la colle et d'une
couche de protection.
Il est réalisé à l'aide d'un
matériau utilisé dans la
construction antisismique et il est
imprimé avec des décorations
Rexa Design inspirées à la
fabrication de textiles, comme
le Tweed, Nattè et Tricot.

Fibra ist eine Beschichtung
für Wand und Boden – auch für
den Duschbereich – der durch
die spezielle Verklebung und
Versiegelung absolut wasserdichte
Eigenschaften aufweist. Es ist ein
sehr dünnes Glasfasermaterial das
von Rexa Design bedruckt wird,
inspiriert durch die Manufaktur,
wie Tweed, Nattè oder Tricot.

Fibra es un revestimiento –
idóneo para ducha – que vuelve
perfectamente hidrófugo
con la aplicación de la cola
del sellante. Realizado
con un material empleado
en la construcción antisismica,
es impreso con decoraciones Rexa
Design inspirados en los acabados
de tejidos como le Tweed,
el Nattè y el Tricot.

Nattè Verde | Beige | Blu



Tricot Caldo | Freddo



Spigato | Tweed







LA SEMPLICITÀ DELLA FORMA
ACCOSTATA A MATERIALI
PREZIOSI COME IL MARMO
EMPERADOR LUCIDO,
CREA RAFFINATE COMPOSIZIONI
PER L'AMBIENTE BAGNO.

The simplicity of the shapes
matched with precious
materials such as glossy
marble Emperador, create
elegant compositions for
the bathroom area.

La simplicité des formes
combiné à des matériaux
précieus comme le marbre
brillant Emperador, créent des
compositions élégantes pour
l'espace de la salle de bains.

Zusammen mit den präzisen
Materialien wie glänzender
Marmor Emperador ergeben
die einfachen Formen eine
elegante Komposition für
den Badezimmerbereich.

La sencillas de la forma junta
con los materiales preciosos
como el marmol Emperador
brillo, crea un composiciones
refinadas para el ambiente bano.



Lavabo R1, interno in Corian®,
esterno in marmo Emperador
lucido, 60x51x85h cm.
Miscelatore Mae in acciaio
Aisi 316l satinato.
Specchiera Filolucido
Ø 80 cm con mensola in marmo
Emperador, L 154 cm.

R1 Corian® washbasin,
externally covered by glossy
marble Emperador, 60x51x85h cm.
Mae faucet in brushed
stainless steel Aisi 316l.
Mirror Ø 80 cm with glossy
marble Emperador shelf
W 154 cm.

Vasque R1 en Corian®, extérieur
revêtu en marbre brillant
Emperador, 60x51x85h cm.
Mitigeur Mae en acier
Aisi 316l brossé.
Miroir Ø 80 cm avec étagère
en marbre brillant
Emperador, L 154 cm.

R1 Corian® Waschbecken,
verkleidet mit glänzendem Marmor
Emperador, 60x51x85h cm.
Mae Armatur in gebürstetem
Edelstahl Aisi 316l.
Spiegel Ø 80 cm mit Regal
aus glänzendem Marmor
Emperador, B 154 cm.

Lavabo R1, interno en
Corian®, externo en marmol
Emperador, 60x51x85h cm.
Grifo Mae en acero inoxidable
Aisi 316l cepillado.
Espejo Ø 80 cm con estante
en marmol Emperador L 154 cm.





Vasca R1 in Corian®,
180x80x55h cm.
Miscelatore Mae in acciaio
Aisi 316l satinato.

R1 Corian® bathtub,
180x80x55h cm.
Mae faucet in brushed
stainless steel Aisi 316l.

Baignoire R1 en Corian®,
180x80x55h cm.
Mitigeur Mae en acier
Aisi 316l brossé.

R1 Corian® Badewanne,
180x80x55h cm.
Mae Armatur in gebürstetem
Edelstahl Aisi 316l.

Bañera R1 en Corian®,
180x80x55h cm.
Grifo Mae en acero inoxidable
Aisi 316l cepillad.

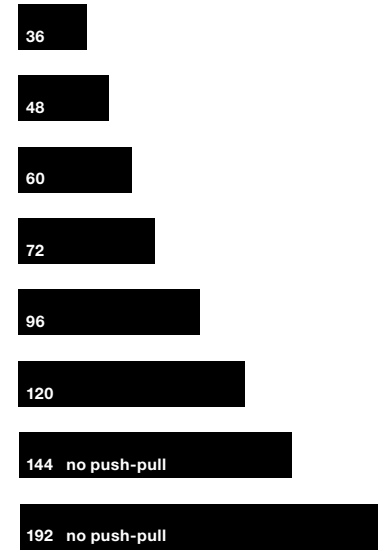


Modularità


Modularity | Modularité | Baukastensystem | Modularidad

Basi | Units

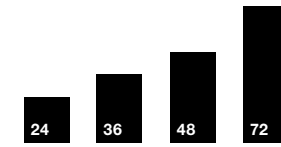
Larghezza | Width



Profondità | Depth



Altezza | Height




Basi a giorno | Open elements

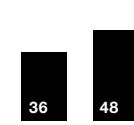
Larghezza | Width



Profondità | Depth




Altezza | Height

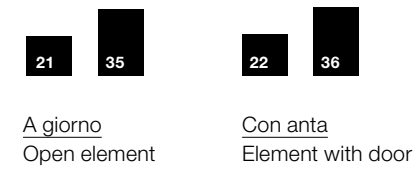


Pensili | Wall cabinets

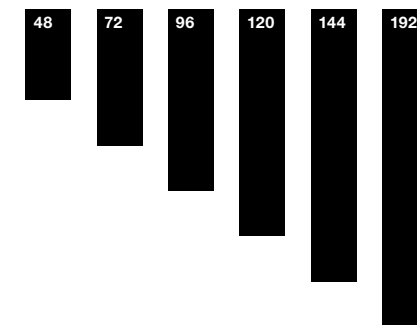
Larghezza | Width



Profondità | Depth



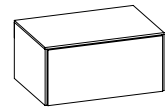
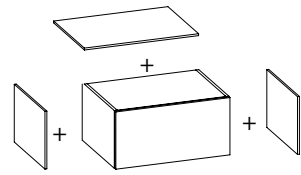
Altezza | Height



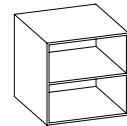
Sistema

System | Système | System | Sistema

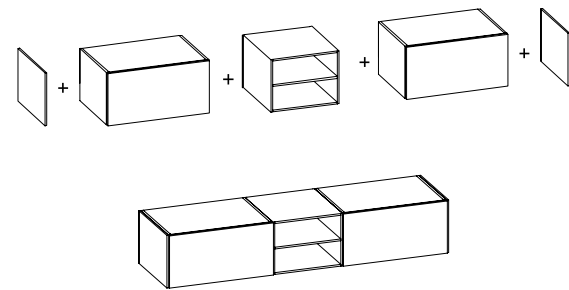
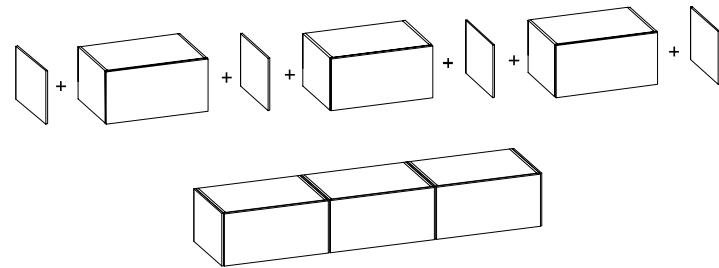
Modulo base | Unit



Base a giorno |
Open element

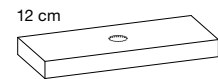
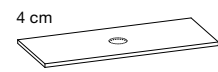


Composizione | Composition



Top appoggio e sospesi | Suspended and over counter top

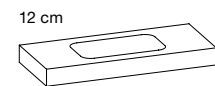
1,2 | 2 cm solo appoggio |
only over counter



1,2-4-12 Corian®
1,2-4-12 Korakril™
1,2-4-12 Korakril™ Stone
1,2 Gelcoat
1-4-12 Hpl Polaris
1,2 Vetro | Glass
2-4-12 Marmo | Marble
4-12 Laminam
1,2-4-12 Argilla | Clay
1,2-4-12 Ecomalta
1,2-4 Laccato opaco | Matt lacquered
1,2-4 Laccato lucido | Glossy lacquered
1,2-4 Laccato Soft Touch | Soft Touch lacquered
1,2-4 Acrilico liquido | Acrylic liquid
1,2 Legno | Wood

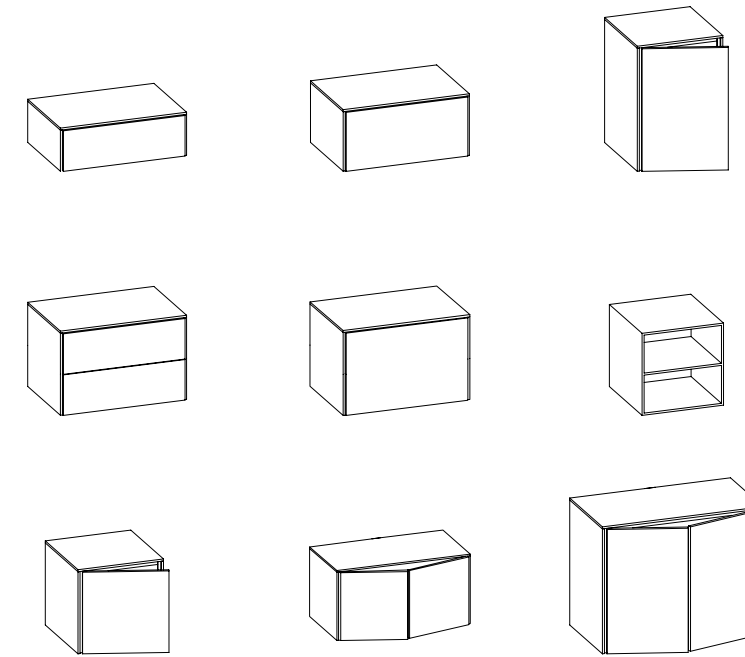
Top con lavabo integrato | Integrated washasin top

1,2 | 2 cm

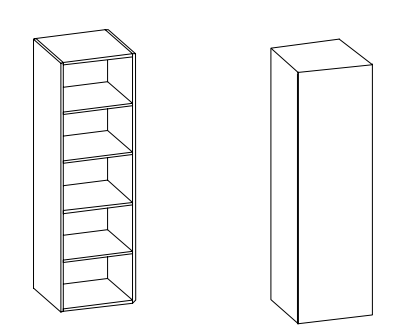


1,2-12 Corian®
1,2-12 Korakril™
1,2-12 Korakril™ Stone
1,2-12 Ecomalta
2-12 Marmo | Marble
1,2 Vetro | Glass
1,2 Gelcoat

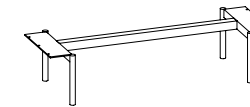
Basi | Units



Pensili e colonne | Wall cabinets



Cavalletto | Easel



L 60-72-96-120-144-192
P 38
H 24

Zoccolo per basi a terra | Basement for furniture

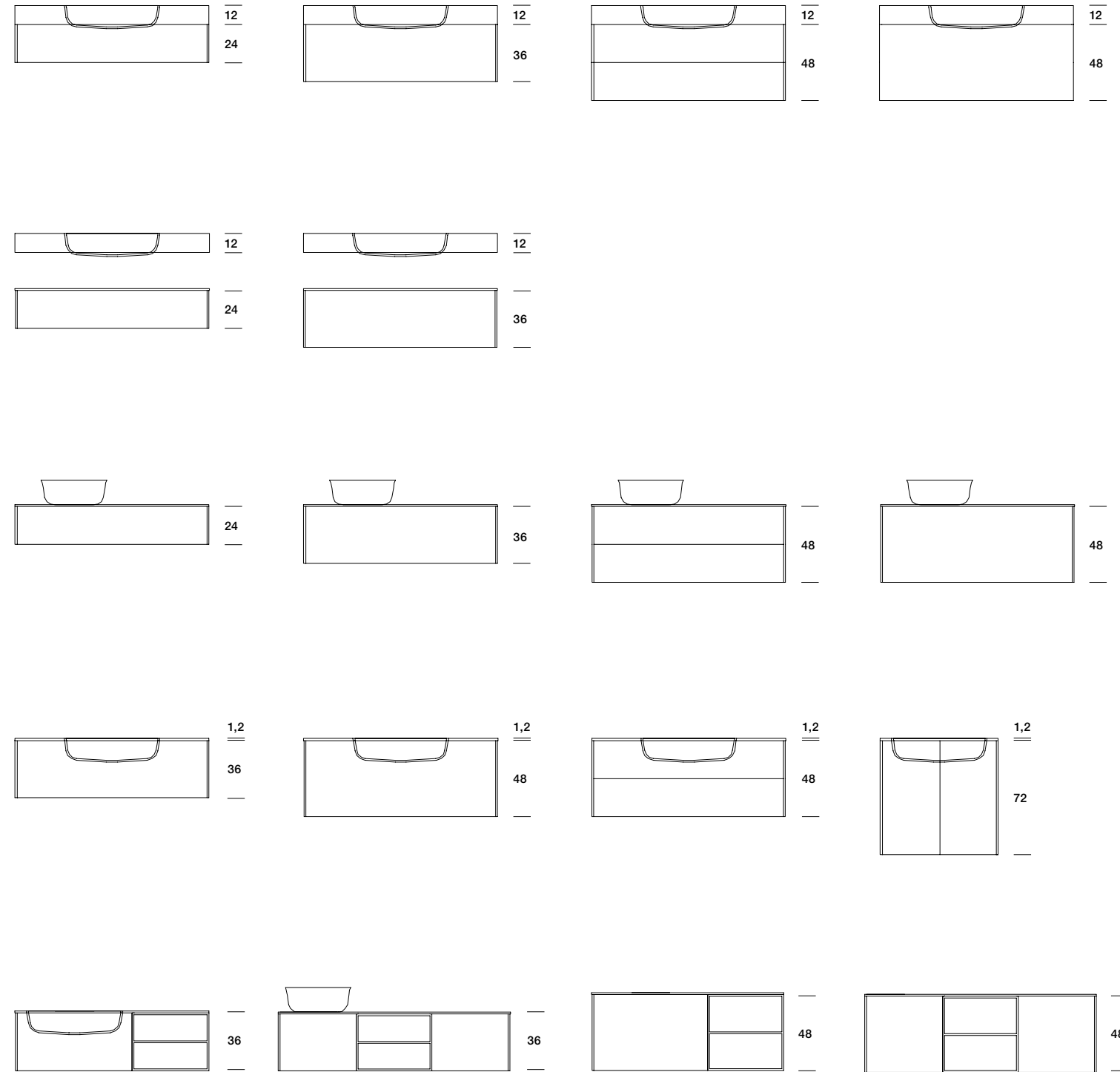


L 48-60-72-96-120
P 42-52
H 2

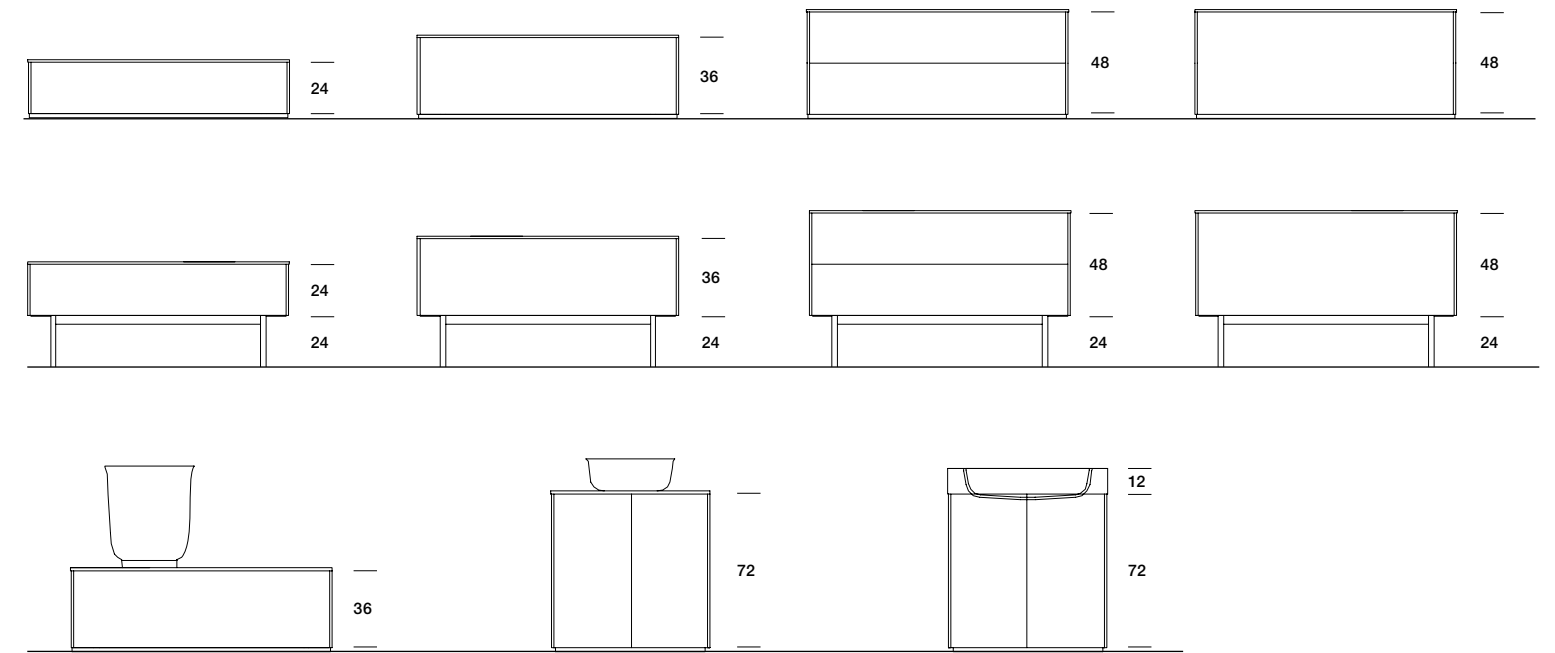
Componibilità

Modularity | Modularité | Baukastensystem | Modularidad

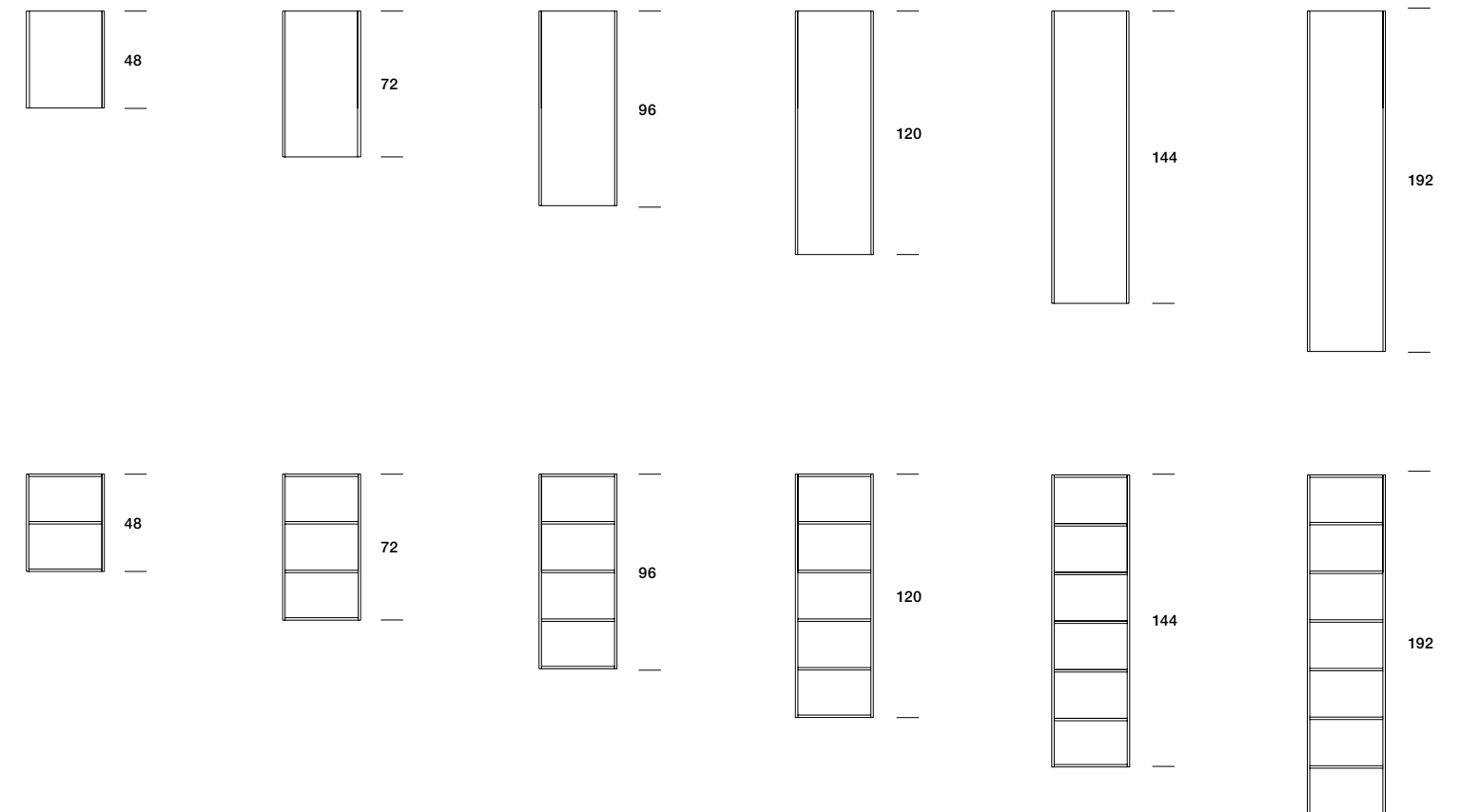
Basi sospese | Wall hung units



Basi a terra | Freestanding units



Pensili e colonne | Wall hung units



Zoom

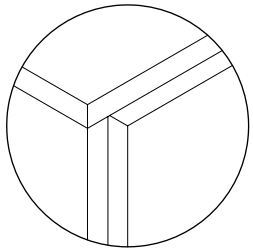
Apertura push-pull.

Push-pull opening system.

Ouverture touche-lâche.

Push-Pull Öffnungssystem.

Apertura push-pull.



Apertura con maniglia.

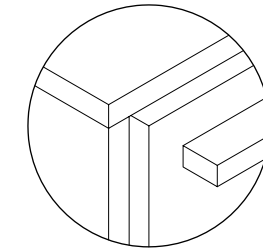
La maniglia è disponibile nelle finiture: laccato, Corian®, argilla ed Ecomalta.

Handle opening system, available in lacquered, Corian®, clay or Ecomalta finish.

Système d'ouverture avec poignée disponible en laque, Corian®, argile et Ecomalte.

Griffleiste Öffnungssystem in Lack, Lehm, Corian® und Ecomalta Ausführung.

Apertura con tirador disponible en lacado, Corian®, arcilla y Ecomalta.



Apertura con Gola.

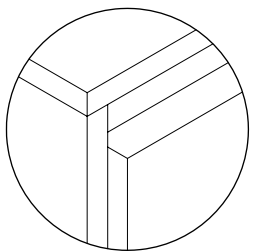
La Gola è in finitura Champagne.

Grip recess opening system, available in Champagne finish.

Système d'ouverture avec gorge disponible en finition Champagne.

Griff Öffnungssystem in Champagne Ausführung erhältlich.

Apertura con ranura en acabado Champagne.



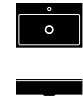
Prodotti

Products | Produits | Produkt | Productos

Caratterizzanti

Distinctive

Lavabi appoggio | sospesi | a terra
Over counter basins + wall hung and freestanding washbasins



Vasche
Bathtubs



Pensili e pensili a giorno
Wall cabinets and wall open elements

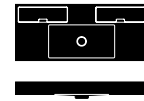


Mobili
Furniture



Consultare il Catalogo prodotti di Rexa Design per conoscere tutti i materiali, le dimensioni, i colori disponibili e le configurazioni possibili.

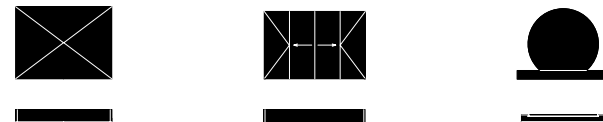
Top con lavabo integrato
Integrated washbasins top



Piatti doccia
Shower trays



Specchiere e specchiere contenitive
Mirrors and mirror cabinets



Opportunity, dimensions, arrangements and colors are available in the Products Catalogue.

Toutes les variantes, dimensions, configurations et coloris sont disponibles dans le Catalogue Produits.

Complementari

Combinable

Top con lavabo integrato e cassetto
Integrated washbasins top with drawer

Consulta il Catalogo Prodotti alla sezione dedicata.
Refer to the Products Catalogue headlined section.

Vascadoccia
Bathtub/Shower

Consulta il Catalogo Prodotti alla sezione dedicata.
Refer to the Products Catalogue headlined section.

Sanitari
Sanitary-wares

Consulta il Catalogo Prodotti alla sezione dedicata.
Refer to the Products Catalogue headlined section.

Miscelatori
Faucets

Consulta il Catalogo Prodotti alla sezione dedicata.
Refer to the Products Catalogue headlined section.

Riverstimenti
Wall paneling

Consulta il Catalogo Prodotti alla sezione dedicata.
Refer to the Products Catalogue headlined section.

Mögliche Änderungen der Dimensionen und Farben sind im Produktkatalog ersichtlich.

Descubre todas las posibilidades, tamanos, configuraciones y colores en el Catálogo de productos.

Top con lavabo integrato e portasalviette
Integrated washbasins top and towel rail

Consulta il Catalogo Prodotti alla sezione dedicata.
Refer to the Products Catalogue headlined section.

Box doccia
Shower enclosures

Consulta il Catalogo Prodotti alla sezione dedicata.
Refer to the Products Catalogue headlined section.

Cassettiere
Drawer units

Consulta il Catalogo Prodotti alla sezione dedicata.
Refer to the Products Catalogue headlined section.

Illuminazione
Lighting

Consulta il Catalogo Prodotti alla sezione dedicata.
Refer to the Products Catalogue headlined section.

Accessori
Accessories

Consulta il Catalogo Prodotti alla sezione dedicata.
Refer to the Products Catalogue headlined section.

Finiture

Finishes | Finishes | Finitions | Farben | Acabados

Per conoscere tutte le finiture disponibili,
consultare il [Catalogo Prodotti di Rexa Design](#).

Finishing available in the Products Catalogue.

Finitions disponibles sur le Catalogue Produits.

Oberflächen-Möglichkeiten im Produktkatalog.

Mas informaciones sobre los acabados
en el Catalogo Productos.

Mobili

Furniture


Laccato opaco-lucido, Soft Touch °, acrilico liquido * | Matt-glossy lacquered, Soft Touch °, acrylic liquid *



Argilla | Clay



Ecomalta



Legno | Wood



R1

Finiture

182

Vasche

Bathtubs

Corian® (Matt)



Laccato Soft Touch per vasca R1 ovale | Soft Touch lacquered finish for bathtub R1 oval



Finitura esterna in argilla per vasca R1 pannellabile e R1 ovale | Clay external finishing for bathtub R1 with panels and R1 oval



Finitura esterna in Marmo per vasca R1 pannellabile | Marble external paneling for bathtub R1 with panels (Glossy, Matt)



Finitura esterna in Laminam per vasca R1 pannellabile | Laminam external paneling for bathtub R1 with panels



183

Finishes

R1

Lavabi, top con lavabo integrato

Washbasins, integrated washbasin top

Corian® (Matt)



Glacier White

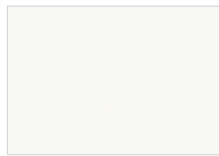
Silver Gray

Clay

Deep Nocturne

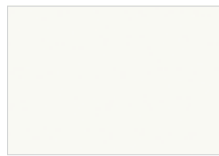
Bone

Korakril™ (Matt)



Pure White

Gelcoat (Glossy, Matt)



Ice White

Marmo e Graniti | Marble and Granite



Carrara


Nero Assoluto

Grigio Veneto

Emperador

Grigio Carnico

Ecomalta



Grafite

Beige Scuro

Beige Chiaro

Beige Creta

Grigio Neutro

Vetro laccato lucido/satinato | Lacquered glass glossy or matt



Bianco

Nero


Grafite

Fango

Fango Luce

Grigio Luce

Korakril™ Stone



Bianco

Grigio Scuro

Grigio

Sabbia

Tortora

Piatti doccia

Shower trays

Corian® (Matt)



Glacier White

Silver Gray

Clay

Deep Nocturne

Bone

Designer

Monica Graffeo



Hammam R1

Esperanto Moode Fonte

Nei diversi progetti per Rexa design ho cercato di raccontare i tanti significati che la stanza da bagno può assumere: da quello più intimista di Esperanto – nascono così le consolle-toilette – a quello più socievole di Fonte, ispirato all'Ofuro e Onsen giapponese e legato alla condivisione dello stesso spazio dove si svolgono contemporaneamente le medesime azioni. Con Hammam invece ho voluto rappresentare il desiderio di riscoprire ed entrare nuovamente in contatto con la propria ancestralità, l'amore per la materia, l'acqua, la luce e il calore... Ogni collezione interpreta il mondo delle attività possibili in questo ambiente, con un taglio sensoriale ed emozionale, perché oltre ad essere la stanza delle funzioni dedicate alla cura personale, il bagno è anche il luogo di incontro con il sé e con l'altro.

Biografia

Monica Graffeo vive e lavora a Pordenone. Dal 1998 si occupa di progettazione, art direction e design strategico. Per Rexa ha progettato la collezione Fonte ed è art director dell'azienda dal 2014. Ha ricevuto alcuni importanti riconoscimenti: il premio Young & Design 2003 e 2004, il Good Design Award del Chicago Athenaeum Museum of Architecture 2005, entra nell'ADI Design Index del 2009 e del 2011.

Susanna Mandelli



Hole

Per Hole mi sono ispirata all'immagine di un pozzo interpretando in chiave contemporanea un sistema che per secoli ha permesso all'uomo di poter disporre dell'acqua. Il lavabo diventa un moderno pozzo di forma morbida e pura. Il bacino nero e i contenitori circolari evocano i mastelli con cui si riempivano le antiche tinozze.

Biografia

Susanna Mandelli, industrial e interior designer, vive e lavora a Bologna. Diplomata presso l'International School of Design ha collaborato con diversi negozi di arredamento e studi di architettura in Italia. Nel 2010 intraprende la libera professione ed inizia la sua collaborazione con importanti aziende nel settore dell'illuminazione. Successivamente assume la direzione artistica dello studio ID Insidesign.

For Hole, I was inspired by the image of a well interpreting in a contemporary key a system that for centuries has allowed man to be able to have water. Therefore, the washbasin becomes a modern well with a soft, pure shape. The black basin and round containers evoke the troughs with which old tubs were filled.

Biography

An industrial and interior designer, Susanna Mandelli lives and works in Bologna (Italy). She graduated at the International School of Design and cooperated with several furniture shops and architectural firms in Italy. In 2010, she started her career as a freelancer, starting to cooperate with major companies in the lighting industry. Later, she became artistic director of the ID Insidesign firm.

Giulio Gianturco



Ergo_nomic

L'ergonomia è il fulcro del progetto: i vari elementi sono studiati per consentire il più semplice utilizzo e per creare un accesso facile a tutte le funzioni; nel disegnare Ergo_nomic ho voluto rendere semplici e rilassanti i gesti quotidiani nella zona bagno evocando un concetto di benessere pratico e funzionale.

Biografia

Nato nel 1953, laureato in medicina e chirurgia, appassionato di regate, mondo che gli permette di conoscere e approfondire alcuni materiali tecnici. Questo è stato il punto di partenza per progettare, inizialmente oggetti solo per sé stesso e successivamente piccole serie dedicate al pubblico. Negli anni numerosi progetti hanno vinto gli International Awards. Dal 2008 si dedica completamente alla progettazione.

Ergonomics is the core of the project: the various elements have been designed to ensure ease of use and to facilitate access to all functions. In designing Ergo_nomic, I wanted to make everyday gestures in the bathroom area simple and relaxing, evoking a practical and functional concept of well-being.

Biography

Born in 1953, he graduated in medicine and surgery. His passion for regattas allowed him to understand and investigate various technical materials. This was the starting point for designing objects initially only for himself, and later small series dedicated to the public. Over the years, several of his projects have won International Awards. Since 2008, he has devoted himself entirely to design.

Imago Design



Unico

Nel progetto Boma si riconoscono linee morbide, curve sinuose che definiscono lo spazio con rimandi alle onde del mare e all'archetipo della barca, ricostruita idealmente nella vasca da bagno. Per il piatto Unico con doghe, i lavabi con cassetto, la vasca pannellabile e la vasca Unico a Giorno le geometrie semplici giocano con volumi primari alternando pieni, vuoti e inserti di vari materiali. Punto di partenza sono il Corian® e il Korakril™ materiali che possono essere assemblati, termoformati e nel caso del Korakril™ anche stampati. Tutti gli altri elementi del modello Unico compresa la vascadocchia sono di RDS (rexadesign studio).

Biografia

Imago Design è il laboratorio creativo fondato nel 1993 e coordinato dall'Architetto Gian Luca Perissinotto e l'Architetto Paolo Zanetti. Lo Studio riunisce architetti, designer e art director che elaborano strategie integrate di comunicazione aziendale operando in tutti i settori della progettazione (industrial design, interior design, retail e graphic design).

The Boma project features soft lines and smooth curves that define the space, with references to the sea waves and the boat archetype, ideally rebuilt in the bathtub. The simple geometries of shower tray with slats, washbasins with drawers, panelling bathtub en Unico bathtube Giorno, play with primary volumes, alternating full and empty spaces with inserts of various materials. Everything stard from Corian® and Korakril™, materials that can be assembled, thermoformed and, in the case of Korakril™, moulded. Every element of the Unico model, bathtub/shower too, are designed by RDS (Rexadesign studio).

Biography

Imago Design is a creative laboratory, founded in 1993 and coordinated by architects Gian Luca Perissinotto and Paolo Zanetti. The firm gathers architects, designers and art directors, who develop integrated company communication strategies operating in all areas of design (industrial design, interior design, retail and graphic design).

Credits

Concept & Graphics
Dogtrot

Art Direction
Monica Graffeo

Photolithography
Luce group

Print
Arti Grafiche Ciemme,
January 2017

Unico

Photography
Max Rommel

Stylist
Doris Andreutti

Thanks to
Contatticompany
Assio
Zehnder Group Italia

Vasche Hole, Hole XS e Hole XL
e aziendali interni/esterni

Photography
Valentina Iaccarino

R1

Photography
Max Rommel

Stylist
Veronica Leali

Thanks to
Alessi
Alidem
Amini Carpets
Atelier di Cucina per Swartlab.com
Baxter
BFR
Bonne Chance
Bottega dalla Tasca
Ceratina 1919
Covo
Curaprox
Davide G. Aquini
Eligo
Essent'ial
Ghizzi & Benatti
Ilaria.I
Incipit Lab
Just99
Karman
Kasthall
Kose Milano
LaVasaia per Swartlab.com
Martinelli Luce
Marvis
Men's Heritage
Mogg
Normann Cphagen
Opificio dei Sogni
Original Toiletries
Peralia per Swartlab.com
Progetti
Proraso
Scandola Marmi
Simona Cardinetti
Solari di Udine
Virginia Casa
Zero° per Swartlab.com
Zeus Milano
Zilio Aldo &C
ZPStudio Tools
Xam

Hamman

Photography
Max Rommel

Stylist
Stefano Gaggero

Thanks to
Kasthall
Cose Per Caso
Antonino Sciortino
Artek
Molteni
African Oriental Craft A.o.c
Bonacina1889
Egidio Milesi

Esperanto

Photography
Beppe Brancato

Stylist
Stefano Gaggero

Thanks to
100fa
Comfortzone
Davide Lovatti
Gabel
Kasthall
Sfera-ricordi
Society
Something good

Moode

Photography
Beppe Brancato

Stylist
Stefano Gaggero

Thanks to
100fa
Comfortzone
Davide Lovatti
Gabel
Kasthall
Sfera-ricordi
Society
Something good

Fonte

Photography
Marco Alberi Auber

Stylist
Stefano Gaggero

Thanks to
Foscarini
Artemide

Hole

Photography
Marco Alberi Auber

Stylist
Mara Zambon

Thanks to
Foscarini
Artemide

Ergo_nomic

Photography
Marco Alberi Auber

Stylist
Mara Zambon

Thanks to
Foscarini
Artemide