

# Collezioni

---

# Collections

Hammmam

---

R1

---

Unico

---

Esperanto

---

Moode

---

Fonte

---

Hole

---

Ergo\_nomic

---

QUANDO LAVORIAMO  
CI PIACE CERCARE  
L'ISPIRAZIONE  
NELLE COSE  
CHE CI CIRCONDANO:  
I NOSTRI PRODOTTI  
RACCONTANO  
QUELLO CHE SIAMO  
E QUELLO A CUI DIAMO  
VALORE.

Scegliere di lavorare immersi nella natura, in ambienti di lavoro sereni e piacevoli. Rexa Design è il luogo ideale dove condividere idee e collaborare alla realizzazione di progetti nuovi e accurati; in cui tutti, secondo le proprie inclinazioni e competenze, contribuiscono a diffondere e applicare quella cultura del fare che è alla base del modo di lavorare dell'azienda.  
Decidere di progettare e realizzare arredo bagno di design, utilizzando materiali tecnici con un approccio responsabile ed ecosostenibile.  
L'impianto fotovoltaico di 1.300 m<sup>2</sup> produce ogni anno 206.000 Kwh coprendo l'intero fabbisogno: dalla produzione all'illuminazione e climatizzazione. Circa 9.000 m<sup>2</sup> dove trovano posto gli uffici, il magazzino, la sala prototipi, la produzione, lo showroom e l'area dedicata alle spedizioni.

We have chosen to work surrounded by the nature, in calm and pleasant settings. Rexa is the ideal location where to share ideas and collaborate together for the realization of new and accurate projects, where everybody, following their own aptitude and competence, contribute to spread and apply the culture of doing that is our way to work. We decide to project and to realize design bathroom furniture, using technical materials with a responsible and eco-friendly approach. The photovoltaic system of 1.300 m<sup>2</sup> produces 206.000 Kwh every year, covering the whole requirement: from the manufacturing to the enlightenment and air-conditioning. About 9.000 m<sup>2</sup> where offices, warehouse, prototype area, production area, showroom and dispatch area have placed.

Nous avons choisi de travailler entourés par la nature, dans des lieux de travail sereins et agréables. Rexa est l'endroit idéal pour partager des idées et collaborer ensemble pour la réalisation de nouveaux projets, dans lequel chacun, en fonction de leurs goûts et compétences, peut contribuer à la diffusion et appliquer la culture de l'action qui est la base de la méthode de travail de l'entreprise. Conception et création de mobilier design de salle de bains, en utilisant des matériaux techniques avec une approche responsable et respectueux de l'environnement. La centrale photovoltaïque de 1.300 m<sup>2</sup> produit annuellement 206.000 kWh couvrant tous les besoins: de la production à l'éclairage et de la climatisation. Environ 9.000 m<sup>2</sup> où les bureaux, l'entrepôt, la zone de prototype, la zone de production, d'exposition et la zone d'expédition ont placé.

In der Natur, in ein heiteres und angenehmes Arbeitsklima arbeiten ...das ist unsere Wahl. Rexa – der Idealort wo Ideen mitgeteilt werden und wo man zusammen an neuen Entwürfe mitarbeitet; wo alle, nach eigenen Geneigtheiten und Kennerschaften, zusammenarbeiten um die Kultur des Machen zu verbreiten und anzuwenden, das ist die Grundlage der Arbeitsweise der Firma. Design Badezimmer entwerfen und verwirklichen, mit umweltfreundliches technisches Material. Die 1.300 m<sup>2</sup> Fotovoltaikanlage generiert 206.000 kWh, es deckt den Gesamtbedarf: die Ausleuchtung und Klimanalage. Büros, Lager, Prototypraum, Herstellung, Ausstellung und Abfertigungsstelle sind auf 9.000 m<sup>2</sup> verteilt.

Elegir de trabajar inmersos en la naturaleza, en ambientes de trabajo serenos y agradables. Rexa es el lugar ideal donde compartir ideas y colaborar a la realización de proyectos nuevos y esmerados; donde todos, segundo sus predisposiciones y competencias, colaboran a difundir y aplicar la cultura del hacer que está a la base de la manera de trabajar en la empresa. Proyectar y realizar mobiliario por cuarto de baño de design, utilizando materiales técnicos en una manera responsable y eco-sostenible. La instalación de fotovoltaico de 1.300 m<sup>2</sup> produce cada año 206.000 Kwq cubriendo todas las necesidades: desde la producción hasta la iluminación y climatización. Casi 9.000 m<sup>2</sup> donde hay oficinas, almacén, sala prototípicos, producción, showroom y expedición.




























# METTIAMO PASSIONE NELLE COSE CHE FACCIAMO E NIENTE È LASCIATO AL CASO: DEDICHIAMO ATTENZIONE ALLA SCELTA DEI MATERIALI E ALLA CURA DEI DETTAGLI, PERCHÉ TUTTO CONTRIBUISCE A CREARE UN PRODOTTO DI QUALITÀ.

La profonda conoscenza dei materiali e l'esperienza maturata nel corso degli anni consente di applicare nuove tecnologie all'ambiente bagno, declinando idee e soluzioni tecniche in progetti di design, completi e aperti alla personalizzazione. Intraprendere un percorso fatto di confronti, incontri con professionisti e condivisioni di competenze, ha permesso di superare tutti i limiti e di aprirsi ad altre proposte, offrendo la possibilità di modificare dimensioni, proporzioni, forme e composizioni, per interpretare progetti ed esigenze personali.

We do what we make with passion and we do not leave anything to chance: we give attention to the choice of raw materials and to details, because everything contributes to make top quality products. Thanks to materials know how and experience gained through years, new technologies can be applied to the bathroom area, generating a wide range of ideas and technical solutions for the design projects, complete and open to customisation. An Artisan approach to the project allows combining the prestige provided by manual processing with an innovative industrial production system, in which dimensions, proportions, shape and composition can be modified, or different elements can be joint to create new projects for personal needs.

Nous aimons mettre de la passion dans notre travail et rien n'est laissé au hasard : nous consacrons notre attention au choix des matériaux et au soin du détail, pour créer un produit de qualité. La profonde connaissance des matériaux et les années d'expérience permettent d'appliquer des nouvelles technologies dans la salle de bain, en générant de nouvelles idées et solutions techniques du design, pour des projets faciles à personnaliser. Une approche artisanale et flexible du concept, permet l'intégration du prestige des finitions manuelles à un système de production industriel innovant, développant les possibilités de personnalisation des dimensions, formes et compositions en permettant l'union des éléments dans des nouvelles figures, capables d'interpréter chaque projet et exigences personnelles.

Wir investieren viel Leidenschaft in was wir tun und nichts wird dem Zufall überlassen: wir bestimmen mit Aufmerksamkeit die Wahl der Materialien und pflegen die Details, damit ein Qualitätsprodukt entsteht. Dank unserer langjährigen Erfahrung und tiefen Kenntnissen der Materialien, erlaubt es uns, neue Technologien im Bad einzusetzen und mit Erfahrungswerte entstehen Ideen und technische Lösungen für unsere Designprojekte, die

komplett und personalisiert sind. Das handwerkliche und flexible Angehen an ein Projekt, erlaubt es uns nebst der industriellen und innovativen Produktion auch die Handarbeit zu integrieren und damit die Möglichkeit haben, Masse, Formen und Proportionen zu ändern und somit im Zusammenfügen dieser neuen Elemente ein Projekt ganz nach den Kundenwünschen auf Maß zu realisieren.

Ponemos pasión en lo que hacemos y nada se deja al azar: dedicamos atención a la elección de los materiales y la atención al detalle, porque todo contribuye a crear un producto de calidad. El profundo conocimiento de los materiales y la experiencia adquirida a lo largo de los años, permite aplicar nuevas tecnologías al baño, generando nuevas ideas y soluciones técnicas de diseño, para proyectos abiertos a la personalización. Un enfoque artesanal y flexible del proyecto permite la integración del prestigio de los procesos manuales a un sistema de producción industrial innovador, desarrollando la capacidad de cambiar el tamaño, proporciones, forma y composición, y permitiendo la unión de los elementos en las nuevas formas, capaz de interpretar proyectos y exigencias personales.



## Approccio artigianale

Un approccio artigianale al progetto permette di integrare il prestigio delle lavorazioni manuali ad un sistema produttivo industriale innovativo.

## Artisan approach

An artisan approach to the project allows combining the prestige provided by manual processing with an innovative industrial production system.

## Approche artisanale

Une approche artisanale au projet permet l'intégration du prestige des finitions manuelles à un système de production industriel innovant.

## Handarbeit

Das handwerkliche und flexible Angehen an ein Projekt, erlaubt es uns nebst der industriellen und innovativen Produktion auch die Handarbeit zu integrieren.

## Enfoque artesanal

Un enfoque artesanal al proyecto permite la integración del prestigio de los procesos manuales a un sistema de producción industrial innovador.



## Modello presente a catalogo

Le collezioni sono complete di tutti gli elementi utili per la stanza da bagno, intercambiabili grazie alla possibilità di scegliere e coordinare materiali, colori e finiture.

## Model shown in the catalogue

Collections are complete with all useful items for the bathroom area, interchangeable thanks to the possibility of selecting and coordinating materials, colors and finishes.

## Modèle présent au catalogue

Les collections sont complètes de tous les éléments nécessaires pour la salle de bain, interchangeables grâce à la possibilité de choisir et de coordonner les matériaux, les coloris et les finitions.

## Model im Katalog zu sehen

Die Kollektionen sind komplett mit allen nützlichen Utensilien fürs Badezimmer, austauschbar Dank der Wahl und Koordination der Materialien, Farben und Oberflächen.

## Modelo presente en el catálogo

Las colecciones están equipadas con todos los elementos del baño, intercambiables con la capacidad de elegir y coordinar materiales, colores y acabados.



## Personalizzazione su modello esistente

La produzione integrale interna dei prodotti permette la massima personalizzazione degli elementi lineari mentre per quelli caratterizzati da linee curve è possibile creare delle sagome ad hoc.

## Existing models can be customised

The in-house manufacturing process allows us to fully customize linear elements and create tailor-made shapes for items featuring curvy lines.

## Personnalisation sur un modèle existant

Le processus de fabrication interne des produits nous permet de personnaliser entièrement les éléments linéaires et de créer des formes sur mesure pour les articles aux formes courbes en créant des gabarits spécifiques.

## Anpassung des bestehenden Modells

Die hausinterne Produktion der Produkte erlaubt die maximale Anpassung und Personalisierung von allen linearen Produkten, während die runden Elemente mittels neu erstellten Druckformen erstellt werden können.

## Personalización del modelo existente

La producción integral interna de los productos permite la máxima personalización de elementos lineales mientras para aquellos caracterizados por líneas curvas se pueden crear moldes ad hoc.



## Modello realizzato su disegno del cliente

Creare composizioni, incollare elementi diversi e comporre nuove figure permette ad architetti e designer di non avere limitazioni nella configurazione degli spazi.

## Model made upon customer's drawing

Creating new combinations and shapes and gluing different elements enables architects and designers to go beyond limits when configuring new spaces.

## Modèle réalisé sur dessin du client

La création de nouvelles combinaisons, de formes et le collage des éléments différents permet aux architectes et designer de ne pas avoir de limitations lors de la configuration de nouveaux espaces.

## Auf Kundenzeichnung hergestelltes Modell

Schaffen von Kombinationen, verschiedene Elemente zusammenführen und neue Figuren kreieren, erlauben dem Architekten und Designer ohne Einschränkungen neue Räume zu realisieren.

## Modelo realizado sobre diseño del cliente

Crear composiciones, pegando distintos elementos y componer nuevas formas permite a los arquitectos y diseñadores de no tener limitaciones en la configuración del espacio.



Esempio di top con cassetti, modificato per le singole esigenze. La realizzazione su misura ha una bassa incidenza economica rispetto agli elementi di serie, i tempi di consegna non variano rispetto a quelli standard.

Example of top with drawers, customized for every single need. The customization has a low economic impact compared to the standard units, the delivery lead time does not change from the standard lead times.

Exemple de plan avec tiroirs, modifié pour les besoins individuels. La réalisation sur mesure a un impact économique faible par rapport aux éléments standard, les délais de livraison ne sont pas différents de ceux standards.

Beispiel von einem Waschtisch mit Schubladen, für individuelle Bedürfnisse angepasst. Die Sonderanfertigung hat eine geringe finanzielle Auswirkung als die Standard-Elemente, und auch die Lieferzeit verlängert sich nicht.

Ejemplo de encimera con cajones, personalizado para las necesidades personales. La realización sobre medida tiene un impacto económico bajo respecto a las unidades de medida estándar, los plazos de entrega no varían de los habituales.





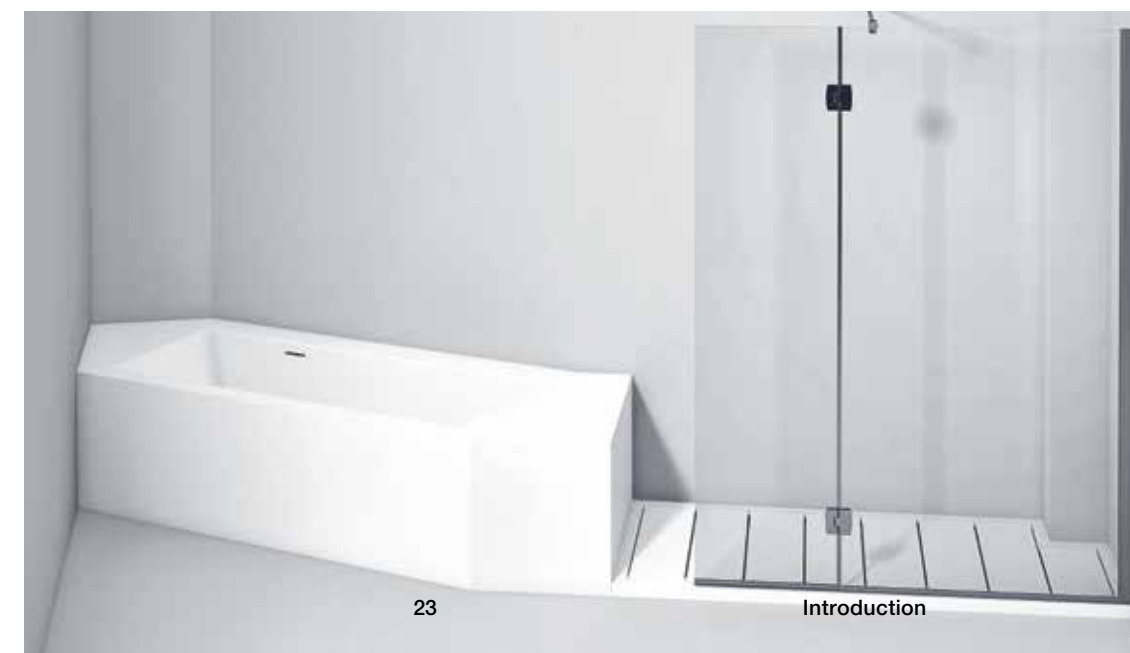
Realizzazioni sartoriali  
che si adattano alle esigenze  
del singolo individuo rientrano  
nel normale standard operativo.

Sartorial realizations able to fit the  
needs of each individual are part of  
the normal operating standard.

Créations personnalisées  
qui correspondent aux besoins  
de chaque individu et qui  
rentrent dans les normes  
du fonctionnement opératif.

Individuelle Kreationen,  
die sich auf die Bedürfnisse jedes  
Einzelnen anpassen sind Teil  
des normalen Betriebsstandards.

Como un traje hecho a  
medida para que se adapte  
a las necesidades de cada  
persona son los estándares  
normales de operación.





# Indice | Summary

<b>26</b>	<b><u>Hammam</u></b>
30	<u>Composizioni</u>   Compositions
74	<u>Prodotti</u>   Products
76	<u>Finiture</u>   Finishes
<b>78</b>	<b><u>R1</u></b>
82	<u>Composizioni</u>   Compositions
172	<u>Modularità</u>   Modularity
174	<u>Sistema</u>   System
176	<u>Componibilità</u>   Modularity
178	<u>Zoom</u>
180	<u>Prodotti</u>   Products
182	<u>Finiture</u>   Finishes
<b>186</b>	<b><u>Unico</u></b>
190	<u>Composizioni</u>   Compositions
280	<u>Prodotti</u>   Products
282	<u>Finiture</u>   Finishes
<b>284</b>	<b><u>Esperanto</u></b>
288	<u>Composizioni</u>   Compositions
342	<u>Modularità</u>   Modularity
343	<u>Sistema</u>   System
344	<u>Componibilità</u>   Modularity
346	<u>Zoom</u>
350	<u>Prodotti</u>   Products
352	<u>Finiture</u>   Finishes
<b>354</b>	<b><u>Moode</u></b>
358	<u>Composizioni</u>   Compositions
426	<u>Modularità</u>   Modularity
427	<u>Sistema</u>   System
428	<u>Componibilità</u>   Modularity
430	<u>Zoom</u>
432	<u>Prodotti</u>   Products
434	<u>Finiture</u>   Finishes
<b>438</b>	<b><u>Fonte</u></b>
442	<u>Composizioni</u>   Compositions
482	<u>Prodotti</u>   Products
484	<u>Finiture</u>   Finishes
<b>486</b>	<b><u>Hole</u></b>
490	<u>Composizioni</u>   Compositions
508	<u>Prodotti</u>   Products
510	<u>Finiture</u>   Finishes
<b>512</b>	<b><u>Ergo_nomic</u></b>
516	<u>Composizioni</u>   Compositions
554	<u>Prodotti</u>   Products
556	<u>Finiture</u>   Finishes
<b>558</b>	<b><u>Designer</u></b>

## ARGILLA COTTA, ROSATA E MORBIDA, SPALMATA O DECLINATA IN LISTONI E PIASTRELLE, AFFIANCATA AL BIANCO VELLUTATO DEL CORIAN®

è il nuovo materiale che Rexa Design introduce nella collezione disegnata da Monica Graffeo.  
Un progetto che evoca le atmosfere degli Hammam e dell'Onsen, il bagno confortevole giapponese: un luogo magico e sensoriale dove gli aspetti funzionali si affiancano a significati più profondi.  
La collezione Hammam comprende vasche, lavabi, piatti doccia, armadi divisorii e pavimenti in Corian®, rivestimenti, mensole e colonna doccia in mattoncini di argilla o Corian®. Un bagno di benessere totale grazie a un rivestimento che crea continuità visiva e funzionale tra gli elementi che lo costituiscono, un luogo dove prevalgono la luce diffusa e i colori caldi che ricordano la terra, il deserto.

Clay: pink, soft, spread or made in planks and tiles, combined with velvety white Corian®, this is the new material that Rexa Design introduces with the new collection designed by Monica Graffeo. This project brings back to the atmospheres of the Hammam and the Onsen, the typical Japanese bathroom, a charming and sensory place where the functional aspects have also deeper meanings. The Hammam collection includes bathtubs, washbasins, wall and floor paneling, wardrobes, and shower trays in Corian®. Paneling, shelves and shower column can be realized in Corian® or clay. Corian® and spread clay are the materials used for bathtubs and washbasins. A bath of total well-being where the coating creates a visual and functional continuity between the elements that constitute it, a place where light spreads out and warm colours remember earth, desert and nature.

L'argile cuite, rosée, étendue ou déclinée sous forme de carrelage, unie au blanc velouté du Corian®, est le nouveau matériau que Rexa Design présente dans sa nouvelle collection dessinée par Monica Graffeo. Un projet qui rappelle les atmosphères des Hammams et du Onsen, la salle de bain japonaise : un lieu magique et sensoriel où les aspects fonctionnels s'allient aux sens plus profonds. La collection Hammam comprend les baignoires, vasques, habillages muraux, armoires de rangement utilisés comme éléments de cloison, sols et receveurs en Corian®. Panneaux, étagère et colonne douche sont réalisés en Corian® ou argile. La salle de bain devient un lieu de bien-être grâce à un revêtement qui va créer une continuité visuelle et fonctionnelle entre les différents éléments qui la composent. Un espace où prévalent lumière diffuse et couleurs chaudes, qui rappellent la terre, le désert et la nature.

Lehm: Rosa, soft als Beschichtung oder als Fliese, kombiniert mit Corian®. Lehm ist ein neuer Werkstoff den Rexa Design in seiner neuen Kollektion, entworfen von Monica Graffeo, vorstellt. Dieses Projekt kehrt zurück zu den Ursprüngen des Hammam und des Onsen, dem typisch japanischen Badezimmer: ein magischer Ort, wo die sensorischen und funktionalen Aspekte sich mit den tieferen Sinnen kombinieren. Die Hammam Kollektion umfasst Wannen, Becken, Duschtassen und Schränke, die das Bad von einem möglichen Schlafzimmer teilen können. Das Bad, ein Ort zum Wohlfühlen in dem die Verkleidung eine optische und funktionale Kontinuität zwischen den verschiedenen Elementen schafft. Ein Raum, in dem diffuses Licht und warmen Farben an das Land, Wüste und Natur erinnern.

La arcilla, cocida, extendida o declinada en forma de azulejos, unidos con el blanco suave del Corian®, es el nuevo material que Rexa Design presenta en la nueva colección diseñada por Mónica Graffeo. Un proyecto que recuerda las atmósferas del Hammam y del Onsen, el baño japonés: un lugar mágico donde los aspectos sensoriales y funcionales se combinan con un significado más profundo. La colección incluye bañeras, lavabos, revestimientos, platos de ducha y armarios que pueden dividir el baño en Corian®. Rivistimientos, ménsulas y columna ducha puede ser en Corian® y también en arcilla. El baño se convierte en un lugar de bienestar con un revestimiento que va a crear una continuidad visual y funcional entre los distintos elementos que lo componen. Un espacio en el cual prevalece la luz difusa y colores cálidos, que recuerdan la tierra, el desierto y la naturaleza.

# Hamмам

Mobili  
Furniture

Piatti doccia  
Shower trays



Vasche  
Bathtubs



Lavabi  
Basins



Rivestimenti  
Paneling



1  
P 30



2  
P 38



3  
P 46



4  
P 52



5  
P 62





# Composizioni

Compositions | Compositons | Kompositionen | Composiciones

01



Hammam

Uno

30

31

One

Hammam


QUI SI RIVELA L'AUTENTICITÀ  
DELLA MATERIA E IL COLORE  
CALDO DELL'ARGILLA  
ACCOMPAGNA LE FORME  
MORBIDE E SETOSE CREATE  
DAL CORIAN®.

Here comes out the authentic characteristics of clay, its warm colour, and how it can be perfectly mixed up with accommodating shape of Corian®.

Cette collection exalte l'authenticité de la matière et la couleur chaude de l'argile accompagne les formes douces et soyeuses créées par le Corian®.

Hier kommen die authentischen Eigenschaften des Lehms, seine warmen Farben und die Kombinationsmöglichkeit mit Corian® wunderbar zur Geltung.

Aquí se revela la autenticidad del material y el color cálido de la arcilla que acompañan las formas suaves y sedosas creadas por el Corian®.





A parete e a pavimento rivestimento Hammam in Corian® bianco. Vasca Hammam in Korakril™, 175x75x50/55h cm, disponibile anche in Gelcoat lucido. Miscelatori Mae in acciaio Aisi 316l satinato.

On the wall and on the floor Hammam white paneling in Corian®. Hammam bathtub in Korakril™, 175x75x50/55h cm. The bathtub is also available in glossy Gelcoat. Mae faucet made in brushed stainless steel Aisi 316l.

Paroi et sol revêtement Hammam en Corian® blanc. Baignoire Hammam en Korakril™, 175x75x50/55h cm. La baignoire est également disponible en Gelcoat brillant. Mitigeur Mae en acier Aisi 316l brossé.

Hammam Wand – und Bodenbeschichtung aus Corian®. Hammam Wanne aus Korakril™, 175x75x50/55h cm. Die Badewanne ist auch in Gelcoat hochglanz erhältlich. Mae Armaturengruppe aus gebürstetem Edelstahl Aisi 316l.

A pared y en el piso revestimiento Hammam en Corian® blanco. Banera Hammam en Korakril™, 175x75x50/55h cm. La bañera esta disponible tambien en Gelcoat brillo. Grifo monomando Mae en acer inoxidable Aisi 316l cepillado.



Hammam

Uno

34



Zoccolo in cotto Vinaccia.

Vinaccia clay base.

Socle en brique Vinaccia.

Socket aus Lehm Vinaccia.

Zocalo en arcilla Vinaccia.



Senza zoccolo.

Whitout base.

Sans socle.

Ohne Sockel.

Sin zocalo.



Zoccolo in Korakril™.

Korakril™ base.

Socle en Korakril™.

Socket aus Korakril™.

Zocalo en Korakril™.

35

One

Hammam





Lavabo Hammam in Korakril™  
 con basamento in cotto  
 Vinaccia, Ø 42x48h cm.  
 Miscelatori Mae in acciaio  
 Aisi 316l satinato.  
 Specchiera Hammam  
 in Corian® Ø 40 cm.  
 Rivestimento in argilla  
 cotta color Vinaccia.  
 Consultare il Catalogo  
 prodotti di Rexa Design  
 per conoscere tutti i colori  
 e le dimensioni proposte.

Hammam over counter  
 basin in Korakril™ with Vinaccia  
 base in clay, Ø 42x48h cm.  
 Mae faucet in brushed  
 stainless steel Aisi 316l.  
 Hammam mirror in  
 Corian® Ø 40 cm.  
 Cooked Vinaccia clay coating.  
 Opportunity, dimensions,  
 arrangements and colors  
 are available in the  
 Products Catalogue.

Vasque à poser Hammam en  
 Korakril™ avec socle en brique  
 Vinaccia Ø 42x48h cm.  
 Mitigeur Mae en acier  
 Aisi 316l brossé.  
 Miroir Hammam en  
 Corian® Ø 40 cm.  
 Revêtement en briques  
 d'argile Vinaccia.  
 Veuillez consulter le Catalogue  
 Produits Rexa Design pour  
 trouver toutes les versions  
 et les coloris disponibles.

Hammam Aufsatzbecken aus  
 Korakril™ mit Sockel aus Lehm  
 Vinaccia, Ø 42x48h cm.  
 Mae Armaturengruppe aus  
 gebürstetem Edelstahl Aisi 316l.  
 Hammam Spiegel aus  
 Corian® Ø 40 cm.  
 Verkleidungen aus  
 Vinaccia Lehm.  
 Mögliche Änderungen der  
 Dimensionen und Farben sind  
 im Produktkatalog ersichtlich.

Lavabo de apoyo Hammam  
 en Korakril™ con zocalo en  
 arcilla Vinaccia Ø 42x48h cm.  
 Grifo monomando Mae en acer  
 inoxidable Aisi 316l cepillado  
 Espejo Hammam en  
 Corian® Ø 40 cm.  
 Revestimiento en ladrillo  
 de arcilla Vinaccia.  
 Consultar el Catalogo  
 Productos Rexa Design para  
 encontrar todas las veriones  
 de los colores disponibles.







Hammam

Due

38

39

Two

Hammam



Pavimento Hammam in Corian® bianco.  
Vasca R1 in Corian®, 190x80x55h cm.  
Miscelatori Mae in acciaio Aisi 316l satinato.

Hammam floor paneling in white Corian®.  
 R1 bathtub in Corian®, 190x80x55h cm.  
 Mae faucet made in brushed stainless steel Aisi 316l.

Revêtement Hammam au sol en Corian® blanc.  
 Baignoire R1 en Corian®, 190x80x55h cm.  
 Mitigeur Mae en acier Aisi 316l brossé.

Hammam Bodenbelag aus weißem Corian® R1 Wanne aus Corian®, 190x80x55h cm.  
 Mae Armaturengruppe aus gebürstetem Edelstahl Aisi 316l.

Revestimiento Hammam en el piso en Corian® blanco.  
 Banera R1 en Corian®, 190x80x55h cm.  
 Grifo monomando Mae en acer inoxidable Aisi 316l cepillado.



Mobile Unico accanto vasca in Corian®, apertura push-pull, 96x80x55h cm.  
Lavabo Hammam in Korakril™, Ø 42x44h cm.  
Miscelatore Mae in acciaio Aisi 316l satinato.

Unico unit with bathtub and push-pull opening system in Corian®, 96x80x55h cm, adjacent to the bathtub.  
 Hammam over-counter basin in Korakril™, Ø 42x44h cm.  
 Mae faucet made in brushed stainless steel Aisi 316l.

Meuble Unico avec système d'ouverture touche-lâche, adjacent à la baignoire en Corian®, 96x80x55h cm  
 Vasque Hammam à poser en Korakril™, Ø 42x44h cm.  
 Mitigeur Mae en acier Aisi 316l brossé.

Unico Wanne und Schrank aus Corian® mit Öffnung Push-Pull, 96x80x55h cm.  
 Hammam Aufsatzbecken aus Korakril™, Ø 42x44h cm.  
 Mae Armaturengruppe aus gebürstetem Edelstahl Aisi 316l.

Mueble Unico con sistema de apertura push-pull, adyacente a la banera en Corian®, 96x80x55h cm.  
 Lavabo Hamam de apoyo en Korakril™, Ø 42x44h cm.  
 Grifo monomando Mae en acer inoxidable Aisi 316l cepillado.





UNO SPAZIO CHE CALMA  
E RASSERENA, AVVOLTO  
DA UNA LUCE LIEVE  
E DELICATA CHE ENTRA  
E INDUGIA SULLA MATERIA  
E LE SUE FORME.

A charming place that calms and cheers up, surrounded by a spread and delicate light that lingers on material and shapes.

Un espace qui calme et relaxe, où se détendre entouré par une lumière tamisée qui se reflète sur les matériaux et ses formes.

Ein charmanter Platz der beruhigt und entspannt, durchflutet von zartem Licht das Farben und Formen in Szene setzt.

Un espacio que calma y alegra, envuelto por una luz leve y delicada que entra y se refleja sobre la materia y sus formas.



Dettaglio colonna doccia  
in mattoncino cotto.  
Miscelatore Mae in acciaio  
Aisi 316l satinato.

Shower column made  
in clay bricks.  
Mae faucet made in brushed  
stainless steel Aisi 316l.

Revêtement Corian® au sol.  
Colonne de douche réalisée  
en briques d'argile.  
Mitigeur Mae en acier  
Aisi 316l brossé.

Duschsaule aus Lehmziegel  
auf Edelstahl Rahmen  
Mae Armaturengruppe aus  
gebürstetem Edelstahl Aisi 316l.

Detalle columna ducha  
en ladrillo arcilla.  
Grifo monomando Mae en acer  
inoxidable Aisi 316l cepillado.





Hammam

Tre

46

47

Three

Hammam







Mobile R1 apertura push-pull  
in finitura argilla Grafite,  
148x52x36h cm.  
Top in finitura argilla 148x52x12h  
cm e lavabo Hammam  
in Korakrii™, Ø 42x16h cm.  
Miscelatore Mae in acciaio  
Aisi 316l Black Luxury satinato.

R1 Grafite clay finishing  
unit, with push-pull opening  
system, 148x52x36h cm.  
Clay finish top 148x52x12h cm  
and Hammam counter-top basin  
made in Korakrii™, Ø 42x16h cm.  
Mae faucet made in brushed  
stainless steel Aisi 316l  
Black Luxury.

Meuble R1 avec système  
d'ouverture touche-lâche  
en finition argile Grafite,  
148x52x36h cm.  
Plan en finition argile  
148x52x12h cm et vasque  
Hammam à poser en  
Korakrii™, Ø 42x16h cm.  
Mitigeur Mae en acier  
Aisi 316l Black Luxury brossé.

R1 Schrank mit Grafite  
Lehmputz, Öffnung  
Push-Pull, 148x52x36h cm.  
Top aus grauem Lehmputz  
148x52x12h cm, und  
Hammam Becken aus  
Korakrii™, Ø 42x16h cm.  
Mae Armaturengruppe  
aus gebürstetem Edelstahl  
Aisi 316l Black Luxury.

Mueble R1 con apertura  
push-pull en acabado  
Grafite, 148x52x36h cm.  
Encimera en acabado  
argilla 148x52x12h cm  
y lavabo Hammam en  
Korakrii™, Ø 42x16h cm.  
Grifo monomando Mae  
en acero inoxidable Aisi 316l  
Black Luxury cepillado.






Piatto doccia Hammam  
 incassato a pavimento,  
 in Corian® 240x90 cm.  
 Colonna doccia in mattoncini  
 di argilla su carter.  
 Consultare il Catalogo  
 Prodotti di Rexa Design  
 per conoscere tutti i colori  
 e le dimensioni proposte.

Hammam recessed  
 shower tray made  
 in Corian® 240x90 cm.  
 Shower column made  
 in clay bricks on a frame.  
 Opportunity, dimensions,  
 arrangements and colors  
 are available in the  
 Products Catalogue.

Receveur douche  
 Hammam encastré au sol  
 en Corian® 240x90 cm.  
 Colonne de douche réalisée  
 en briques d'argile fixées  
 sur une structure.  
 Toutes les variantes,  
 dimensions, configurations  
 et coloris sont disponibles  
 dans le Catalogue Produits.

Hammam am Boden  
 eingebaute Duschtasse,  
 Tief, aus Corian® 240x90 cm.  
 Duschpaneel aus Lehmziegel.  
 Materialien, Farben und Größen  
 finden Sie im Produktkatalog.

Plato de ducha Hammam  
 enrasado en el suelo fabricado  
 en Corian® 240x90 cm.  
 Columna de ducha realizada  
 en ladrillo de arcilla fijados  
 a una estructura.  
 Descubre todas las  
 posibilidades, tamanos,  
 configuraciones y colores  
 en el Catalogo Productos.











Lavabo Hammam  
in Korakril™ con basamento  
in cotto, Ø 42x48h cm.  
Miscelatore Mae in acciaio  
Aisi 316l Black Luxury satinato.  
Mobile R1 apertura push-pull  
in finitura argilla Grafite  
122x53x39h cm.

Hammam counter-top basin  
made in Korakril™ with clay  
base, Ø 42x48h cm.  
Mae faucet made in  
brushed stainless steel  
Aisi 316l Black Luxury.  
R1 Grafite clay finishing  
unit, with push-pull opening  
system, 122x53x39h cm.

Vasque Hammam à poser  
en Korakril™ avec socle en  
briques d'argile Ø 42x48h cm.  
Mitigeur Mae en acier Aisi  
316l Black Luxury brossé.  
Meuble R1 avec système  
d'ouverture touche-lâche finition  
argile Grafite, 122x53x39h cm.

Hammam Waschbecken  
aus Korakril mit Lehmsockel,  
Ø 42x48h cm.  
Mae Armaturengruppe  
aus gebürstetem Edelstahl  
Aisi 316l Black Luxury.  
R1 Schrank mit Grafite  
Lehmputz, Öffnung  
Push-Pull, 122x53x39h cm.

Lavabo Hammam de apoyo  
en Korakril™ con zocalo  
de ladrillo arcilla Ø 42x48h cm.  
Grifo monomando Mae en  
acero inoxidable Aisi 316l  
Black Luxury cepillado.  
Mueble R1 con sistema de  
apertura push-pull en acabado  
arcilla Grafite, 122x53x39h cm.



Armadio con 4 ante battenti  
realizzato in materiale  
idroresistente, l'interno  
è in finitura argilla, l'esterno  
è rivestito in Corian®.  
La parte posteriore dell'armadio  
ha un vano tecnico  
per il passaggio delle tubazioni  
e viene utilizzato  
come parete doccia.

Wardrobe with 4 hinged doors,  
realized with waterproof  
materials, covered with Corian®  
on the outside and with clay  
on the inside.  
The back side of the wardrobe  
has a technical space left empty  
to run the piping and can be  
used as a shower enclosure.

Armoire avec 4 portes battantes  
réalisé avec des matériaux  
hydrofuges, l'intérieur est revêtu  
d'argile et l'extérieur habillé  
de Corian®.  
La partie arrière dispose d'un  
vide sanitaire pour le passage  
de la tuyauterie et peut être  
utilisée comme cloison  
de douche.

Schrank aus wasserfesten  
Materialien mit 4 Drehtüren  
hergestellt, verkleidet mit  
Corian® auf der Frontseite  
und Lehm auf der Innenseite.  
Auf der Rückseite der Schrankes  
sind Armaturkomponenten  
für die Dusche plaziert.

Armario realizado con 4 puertas  
batiante y materiales resistentes  
al agua, recubierto de Corian®  
y con interno en arcilla.  
En la parte trasera, hay espacio  
tecnico para la tubería que  
puede ser utilizada igualmente  
como manpara para la ducha.







Hammam

Quattro

58

59

Four

Hammam



Armadio realizzato con materiali idrorepellenti, rivestito in Corian®, da un lato con ante battenti per dare servizio alla zona lavabo, sul lato opposto vano tecnico con rubinetteria per la zona doccia. Miscelatore e soffione Mae in acciaio Aisi 316l satinato.

Wardrobe realized with waterproof materials, covered by Corian®, on a side with hinged doors to service the washbasin area, on the other side with mixers technical compartment for shower area. Mae faucet made in brushed stainless steel Aisi 316l.

Armoire réalisée avec matériaux hydrofuges, revêtu de Corian®, d'un côté avec porte à battante pour l'accès de la zone de lavage, de l'autre un espace technique avec robinetterie pour la zone douche. Mitigeur Mae et pomme de douche en acier Aisi 316l brossé.

Garderobe aus wasserdichten Materialien, umfasst durch Corian®, auf der einen Seite mit Drehtüren, auf der anderen Seite mit Armaturen für Duschtasse Mae Armaturengruppe aus gebürstetem Edelstahl Aisi 316l.

Armario realizado con materiales resistentes al agua, recubierto de Corian®, por un lado con puerta batiente con un acceso desde la zona lavabo, por el otro lado espacio tecnico con griferia para la zona de la ducha. Grifo monomando Mae y rociador en acero inoxidable Aisi 316l cepillado.







Hammam

Cinque

62

63

Five

Hammam





A pavimento rivestimento Hammam in Corian®.  
Piatto doccia a filo pavimento Hammam in Corian®, 140x80 cm.  
Sanitari sospesi About.2 in ceramica lucida.  
Chiusura doccia in vetro Extralight, 90x200h cm, con telaio in acciaio inox satinato.

On the floor Hammam paneling in Corian®.  
Hammam floor level shower tray in Corian®, 140x80 cm.  
About.2 wall hung sanitary ware made in glossy ceramic.  
Shower enclosure with Extralight glass, 90x200h cm, with brushed stainless steel frame.

Revêtement Hammam au sol en Corian®.  
Receveur de douche Hammam encastré en Corian®, 140x80 cm  
Sanitaires suspendus About.2 en céramique brillante.  
Paroi de douche avec porte en verre Extralight, 90x200h cm et cadre en inox brossé.

Boden Hammam Beschichtung aus Corian®  
Bodenbüdige Duschtasse Hammam aus Corian®, 140x80 cm.  
About.2 aufgehängte WC weiß glänzende Keramik.  
Duschabtrennung aus Extralight glass, 90x200h cm, gebürstetem Edelstahl Rahmen.

Pavimento Hammam realizado en Corian®.  
Plato de ducha enrazado Hammam en Corian®, 140x80 cm.  
Sanitarios colgados About.2 en cerámica brilla.  
Pared de ducha en cristal Extralight, 90x200h cm, con marco en acero inoxidable cepillado.







Vasca R1 pannellata  
in Corian® con decoro  
Hammam, 190x80x55h cm.  
A pavimento rivestimento  
Hammam in Corian®.

R1 bathtub with panels  
in Corian® and Hammam  
decoration, 190x80x55h cm.  
On the floor, Hammam  
coating in Corian®.

Baignoire R1 revêtue  
en panneaux de Corian®  
avec décoration Hammam,  
190x80x55h cm.  
Revêtement Hammam  
au sol en Corian®.

R1 Wanne aus Corian®  
190x80x55h cm  
und Hammam Dekoration  
Boden.  
Hammam Beschichtung  
aus Corian®.

Banera R1 panelada  
en Corian® con decoro  
Hammam, 190x80x55h cm.  
Pavimento Hammam  
realizado en Corian®.



UN BAGNO DOVE LUCE,  
COLORI E MATERIALI  
DANNO VITA  
AD UN'ESPERIENZA  
SENSORIALE  
RIGENERANTE.

A bathroom where light, colours  
and materials create a restoring  
and sensorial sensation.

Une salle de bain où la lumière,  
les coloris et les matériaux  
donnent vie à une expérience  
sensorielle régénérant.

Ein Badezimmer,  
in dem Licht, Farben und  
Materialien eine Erneuerung  
und eine sensorische  
Empfindung schaffen.

Un baño donde luz,  
colores y materiales  
dan vida a un experiencia  
sensorial regeneradora.









Composizione Esperanto  
in laccato opaco Beige,  
panchetta 96x50x40h cm,  
base 96x50x48h cm e base  
96x50x24h cm su cavalletti  
in legno tinto olmo.  
Lavabo Hammam  
in Korakril™, Ø 42x16h cm.

Beige matt lacquered  
Esperanto composition,  
little bench 96x50x40h cm,  
base 96x50x48h cm  
and base 96x50x24h cm  
with elm stained easel.  
Hammam counter-top basin  
in Korakril™, Ø 42x16h cm.

Composition Esperanto  
en finition laqué mat Beige,  
banc 96x50x40h cm, meuble  
96x50x48h cm et meuble  
96x50x24h cm sur chevalets  
en bois teinté orme.  
Vasque Hammam à poser  
en Korakril™, Ø 42x16h cm.

Esperanto Komposition,  
Beige matt lackiert,  
Bank 96x50x40h cm,  
Schrank 96x50x48h cm  
und Schrank 96x50x24h  
cm mit Gestell aus Ulme.  
Hammam Aufsatzbecken  
in Korakril™ Ø 42x16h cm.

Composicion Esperanto  
en lacado mate Beige,  
banco 96x50x40h cm,  
bajo 96x50x48h cm y bajo  
96x50x24h cm sobre caballete  
en madera tenida de olmo.  
Lavabo Hammam en  
Korakril™, Ø 42x16h cm.



# Prodotti

Products | Produits | Produkt | Productos


## Caratterizzanti

Distinctive

Lavabi appoggio | sospesi | a terra  
Over counter basins + wall hung and freestanding washbasins



Vasche  
Bathtubs

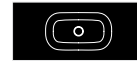


Riverstimenti  
Wall paneling



Consultare il Catalogo Prodotti di Rexa Design per conoscere tutti i materiali, le dimensioni, i colori disponibili e le configurazioni possibili.

Top con lavabo integrato  
Integrated washbasins top



Piatti doccia  
Shower trays



Specchiere e specchiere contenitive  
Mirrors and mirror cabinets



Opportunity, dimensions, arrangements and colors are available in the Products Catalogue.

Toutes les variantes, dimensions, configurations et coloris sont disponibles dans le Catalogue Produits.

## Complementari

Combinable

Top con lavabo integrato e cassetto  
Integrated washbasins top with drawer

Consulta il Catalogo Prodotti alla sezione dedicata.  
Refer to the Products Catalogue headlined section.

Vascadoccia  
Bathub/Shower

Consulta il Catalogo Prodotti alla sezione dedicata.  
Refer to the Products Catalogue headlined section.

Sanitari  
Sanitary-wares

Consulta il Catalogo Prodotti alla sezione dedicata.  
Refer to the Products Catalogue headlined section.

Miscelatori  
Faucets

Consulta il Catalogo Prodotti alla sezione dedicata.  
Refer to the Products Catalogue headlined section.

Accessori  
Accessories

Consulta il Catalogo Prodotti alla sezione dedicata.  
Refer to the Products Catalogue headlined section.

Mögliche Änderungen der Dimensionen und Farben sind im Produktkatalog ersichtlich.

Descubre todas las posibilidades, tamanos, configuraciones y colores en el Catalogo Productos.

Top con lavabo integrato e portasalviette  
Integrated washbasins top and towel rail

Consulta il Catalogo Prodotti alla sezione dedicata.  
Refer to the Products Catalogue headlined section.

Box doccia  
Shower enclosures

Consulta il Catalogo Prodotti alla sezione dedicata.  
Refer to the Products Catalogue headlined section.

Pensili e pensili a giorno  
Wall cabinets and wall open elements

Consulta il Catalogo Prodotti alla sezione dedicata.  
Refer to the Products Catalogue headlined section.

Illuminazione  
Lighting

Consulta il Catalogo Prodotti alla sezione dedicata.  
Refer to the Products Catalogue headlined section.

Cassettiere  
Drawer units

Consulta il Catalogo Prodotti alla sezione dedicata.  
Refer to the Products Catalogue headlined section.

# Finiture

Finishes | Finitions | Farben | Acabados

Per conoscere tutte le finiture disponibili,  
consultare il [Catalogo prodotti di Rexa Design](#).

Finishing available in the Products Catalogue.

Finitions disponibles sur le Catalogue Produits.

Oberflächen-Möglichkeiten im Produktkatalog.

Mas informaciones sobre los acabados  
en el Catalogo Productos.

# Rivestimenti

Paneling

Corian® (Matt)



Glacier White




Silver Gray



Clay



Deep Nocturne



Bone

Mattonicini in cotto | Clay bricks



Grigio



Marrone



Vinaccia

# Lavabi

Washbasins

Gelcoat (Glossy)



Ice White

Korakril™ (Matt)



Pure White

# Vasche

Bathtubs

Squadrate in Corian® | Squared made in Corian® (Matt)



Glacier White



Deep Nocturne

Morbide in Gelcoat | Rounded in Gelcoat (Glossy)



Ice White

Morbide in Korakril™ | Rounded in Korakril™ (Matt)



Pure White

# Piatti doccia

Shower trays

Corian® (Matt)




Glacier White




Silver Gray



Clay



Deep Nocturne



Bone



## R1 SIGNIFICA REXA 1 E DEFINISCE IL PRIMO PROGETTO INTEGRATO E COMPLETO DI REXA DESIGN

Comprende mobili contenitori, elementi funzionali come la vasca, il piatto doccia, il box doccia, i lavabi e accessori, come gli specchi. La sua capacità di proporsi in diverse soluzioni compositive ed estetiche, cromatiche e tattili di dimensione e di apertura – push-pull, maniglia e gola – offre la possibilità di definire un bagno completo, in grado di soddisfare sogni domestici e idee residenziali per il contract.

R1 means Rexa 1 it is the first complete project curated by Rexa Design. It includes vanity units and several functional elements such as bathtubs, shower trays, basins, mirrors and accessories. R1, with its capability to match different solutions related by a wide range of modules, materials, colors, sizes and opening systems - push-pull, grip recess or with handle allows it to have every kind of element needed to compose a complete bathroom project, enabling it to satisfy any expectation of a private home or residential project.

R1 signifie Rexa 1, c'est le premiere projet complet propose par Rexa Design. La collection inclue meubles, éléments fonctionnels comme les baignoires, les receveurs de douche, les vasques, les miroirs et les accessoires. Son aptitude à proposer différentes solutions de modularité et esthétiques de couleur, de dimension et d'ouverture – touche-lâche, avec poignée et avec gorge – permet d'avoir plusieurs variantes pour une salle de bain complète, en mesure de répondre à chaque attente de rêves domestiques ou pour la demande de projets résidentiels.

R1 bedeutet Rexa 1 und steht für die erste Komplettsérie von Rexa Design. Darin enthalten sind Möbelbehälter, funktionelle Elemente wie Bade-, Duschwannen, Glastrennwände, Waschtische, Accessoires und Spiegel. Mit der Möglichkeit verschiedene Lösungen in der Kombination und Ästhetik, in der Materialwahl, Farben und Modularität, sowie mit den Öffnungssystemen – Push-Pull, Griffleiste und mit Griff, erfüllt diese Serie R1 ein komplettes Bad ohne jegliche Wünsche im Privatbereich sowie bei großen Projekten offen zu lassen.

R1 significa Rexa 1 y define el primer proyecto integrado y completo de Rexa Design. Comprende muebles contenedores, elementos funcionales como la bañera, el plato de ducha, el box ducha, los lavabos y accesorios, como los espejos. Su capacidad de proponerse en varias soluciones compositivas y estéticas, cromaticas y tactil de dimension y de apertura – push-pull, tirador y ranura – ofrece posibilidades de definir un bano completo capaz de satisfacer suenos domesticos y ideas residenciales para el contract.

# R1

Mobili  
Furniture

Piatti doccia  
Shower trays

Vasche  
Bathtubs

Lavabi  
Basins

Rivestimenti  
Paneling

1  
P 82



2  
P 90



3  
P 98



4  
P 104



5  
P 116



6  
P 124



7  
P 132



8  
P 138



9  
P 146



10  
P 154



11  
P 164





# Composizioni

Compositions | Compositions | Kompositionen | Composiciones

01

Zoom P 178



R1

Uno

82

83

One

R1




Vasca R1 interno Corian®  
Glacier White, esterno  
in marmo Grigio Carnico  
opaco, 190x90x55h cm.  
Consultare il Catalogo  
prodotti di Rexa Design  
per conoscere tutti i materiali  
e i colori disponibili,  
e in questo catalogo  
a pagina 182.

R1 bathtub made in Corian®  
Glacier White and externally  
covered by Grigio Carnico  
matt marble 190x90x55h cm.  
Consult the Rexa Design  
product catalogue to find  
all materials and colours  
available, and in this  
catalogue at page 182.

Baignoire R1 réalisée  
en Corian® Glacier White  
et revêtue extérieurement  
avec du marbre mat Grigio  
Carnico 190x90x55h cm.  
Consultez le Catalogue Produits  
Rexa Design pour connaître  
tous les matériaux et les  
coloris disponibles, et dans  
ce catalogue à la page 182.

Badewanne R1 aus Corian®  
Glacier White und Verkleidung  
in Marmor Grigio Carnico  
matt, 190x90x55h cm.  
Im Rexa Produkt Katalog sind  
alle erhältlichen Materialien  
und Farben zu finden, und in  
diesem Katalog auf Seite 182.

Bañera R1 interno en Corian®  
Glacier White, externo en  
marmol Grigio Carnico mate,  
190x90x55h cm. Consultar  
el catálogo de productos  
Rexa Design para encontrar a  
todos los materiales y colores  
disponibles, y en la pagina 182.







Sopra e a destra: lavabo R1, interno in Corian® Glacier White, esterno in marmo Grigio Carnico opaco 72x48x36h cm. Specchiera R1, scocca in Laminato Grigio laccabile esternamente con specchi centrali scorrevoli e laterali battenti, attrezzabile con prese elettriche e porta-phon. Miscelatore Mae, acciaio Aisi 316l satinato. Top in finitura argilla Grafite.

Above and right images: R1 basin made in Corian® Glacier White, covered by marble Grigio Carnico matt marble 72x48x36h cm. R1 mirror cabinet with gray laminate carcass (that can be lacquered externally) with central mirror sliding doors and hinged side doors, where plugs and hairdryer-holder can be fitted. Mae faucet made in brushed stainless steel Aisi 316l. Top in Grafite clay finishing.

En haut et sur l'image de droite: vasque R1 réalisée en Corian® Glacier White, revêtue de marbre mat Grigio Carnico 72x48x36h cm. Miroir R1 composé par un caisson stratifié gris (qui peut être laqué extérieurement) avec des façades miroir centrales coulissantes et des façades miroir avec battantes latérales, qu'il est possible d'équiper avec des prises électriques et porte-sèche-cheveu. Group mitigeur Mae réalisé en acier Aisi 316l brossé. Plan en finition argile Grafite.

Oberes und rechtes Bild: R1 Waschbecken in Corian® Glacier White, Verkleidung aus Marmor Grigio Carnico matt, 72x48x36h cm. R1 Spiegelschrank mit Korpus aus Laminat grau (optional mit lackierten Außenseiten) mit Schiebetüren in der Mitte und Drehtüren außen mit der Möglichkeit Steckdosen und Halterung für Haartrockner zu positionieren. Armatur Mae in gebürstetem Edelstahl Aisi 316l. Top in Lehm Ausführung Grafite.

Arriba a la derecha: lavabo R1, interno en Corian® Glacier White, externo en marmol Grigio Carnico mate 72x48x36h cm. Mueble espejo R1 con casco en laminado gris, lacable externamente, con espejos centrales correderos y laterales batiente, accesorios opcionales, enchufes y porta secador de pelo. Grifo Mae en acero inoxidable cepillado Aisi 316l. Encimera en acabado arzilla Grafite.





Chiusa | Closed | Fermée | Geschlossen | Cerrado


Specchiera R1, la scocca in laminato grigio è laccabile esternamente. Gli specchi centrali sono scorrevoli mentre quelli laterali sono battenti. La specchiera è attrezzabile con prese elettriche, porta-phon ed illuminazione interna. Consultare il Catalogo prodotti di Rexa Design al capitolo "Specchiere".

R1 mirror cabinet with gray laminate carcass that can be lacquered externally. Central mirror doors are sliding while side doors are hinged. The mirror cabinet can be fitted with plugs, hairdryer-holder and internal lighting. Find it on Products Catalogue at the "Mirror Cabinet" section.

Miroir R1 composé par un caisson stratifié gris, qui peut être laqué extérieurement. Les façades miroir centrales sont coulissantes et les façades latérales battantes. Le meuble miroir peut être équipé avec des prises électriques, porte-sèche-cheveu et illumination interne. Voir la section "Miroirs" dans le Catalogue Produits.

R1 Spiegelschrank mit Korpus aus Laminat grau (optional mit lackierten Außenseiten). Die inneren Türen sind Schiebeelemente, die Äußeren sind Drehtüren. Der Spiegelschrank kann mit Steckdosen und Halterung für Haartrockner bzw. auch innerer Lichtleiste ausgestattet werden. Angaben im Produktkatalog im Kapitel "Spiegelschränke".

Mueble espejo R1 con casco en laminado gris que puede ser lacable externamente. Los espejos centrales con correderos mientras los laterales son batiente. El mueble espejo puede ser equipado con enchufes, puerta-secador de pelo y iluminación interna. Encuentralo en el Catalogo Productos en el capítulo mueble "Espejo".



Ante battenti e scorrevoli aperte | Hinged and sliding doors opened | Portes battantes et coulissantes ouvertes | Dreh- und Schiebetüren geöffnet | Puertas batiente y correderas abiertas



Ante battenti chiuse e ante scorrevoli aperte | Hinged doors closed and sliding doors opened | Portes battantes fermées et portes coulissantes ouvertes | Drehtüren geschlossen und Schiebetüren geöffnet | Puertas batiente cerradas y puertas correderas abiertas

Le ante battenti sono a specchio anche all'interno. I ripiani sono in Hpl Polaris materiale robusto, idrorepellente e autoportante, non vi saranno flessioni nel tempo.

The hinged doors also have a mirror on the internal side. The shelves are made in Hpl Polaris, which is a strong material, waterproof and self-supporting, without any bending chances over time.

Les portes battantes ont également un miroir à l'intérieur. Les étagères sont réalisées en Hpl Polaris, qui est un matériau solide, hydrofuge et autoportant qui ne risque pas de se courber dans le temps.

Die Drehtüren haben auch als Rückseite eine Spiegelfläche. Die Regale sind aus Hpl Polaris, dies ist ein sehr widerstandsfähiges und wasserfestes Material das auch nach Jahren dieselbe Form garantiert.

Las puertas batientes tienen espejo en la parte interna. Los estantes son en Hpl Polaris, un material robusto, hidrófugo y auto portante, sin riesgo que se doble en el tiempo.



Ante battenti aperte e ante scorrevoli chiuse | Hinged doors opened and sliding doors closed | Portes battantes ouvertes et portes coulissantes fermées | Drehtüren geöffnet und Schiebetüren geschlossen | Puertas batiente abiertas y puertas correderas cerradas









Sponde alte per il cassetto R1 per un maggiore contenimento e cassetto interno dedicato ai piccoli oggetti.

R1 high internal drawer's sides for a greater storage and a second internal drawer for smaller objects.

Les côtés du tiroir R1 sont hauts pour avoir une plus grande capacité de stockage et le tiroir interne est dédié aux objets plus petits.

Hohe Schubladen R1 mit grossen Zargen für mehr Inhalt und die interne Schublade für die kleinen Dinge.

Laterales altos para el cajon R1 para mas contenimiento y cajon interno dedicado a los pequenos objetos.



Lampade Circle con faretto orientabile in tutte le direzioni.

Circle lamp with adjustable spotlight.

Lampe Circle avec lumière réglable dans toutes les directions.

Lampe Circle Lichtspot verstellbar.

Lampara Circle con faro orientable en todas las direcciones.






Mobile R1, apertura push-pull in finitura argilla Grigio, 148x52x48h cm. Top con lavabo integrato in Gelcoat lucido e miscelatore Mae in acciaio Aisi 316l satinato. Specchiera Filolucido Ø 80 cm con mensola in finitura argilla Grigio.

R1 Grigio clay unit, with push-pull opening system, 148x52x48h cm. Glossy Gelcoat top with integrated washbasin and Mae faucet made in brushed stainless steel Aisi 316l. Mirror Ø 80 cm with shelf, Grigio clay finish.

Meuble R1 en finition argile Grigio et système d'ouverture touche-lâche, 148x52x48h cm. Plan avec vasque intégrée en Gelcoat brillant et groupe mitigeur Mae en acier Aisi 316l brossé. Miroir Ø 80 cm avec étagère en finition argile Grigio.

R1 Element in Ton Grigio, Öffnung mittels Push-Pull, 148x52x48h. Waschtischplatte in glänzendem Gelcoat mit integriertem Becken und Mae Armatur in gebürstetem Edelstahl Aisi 316l. Spiegel mit Regal Ø 80 cm in Oberfläche Ton Grigio.

Mueble R1, apertura push-pull en acabado arzilla Grigio, 148x52x48h cm. Encimera con lavabo integrado en Gelcoat brillo y grifo Mae en acero inoxidable Aisi 316l cepillado. Espejo Ø 80 cm con estante en acabado arzilla Grigio.







Piatto doccia R1 in Corian®,  
140x80x6h cm.  
Chiusura doccia con anta  
scorrevole in vetro Extralight  
e senza guarnizioni,  
140x80x200h cm, con telaio  
in acciaio inox satinato.  
Appendini in acciaio inox satinato.

R1 Corian® shower tray,  
140x80x6h cm.  
Shower enclosure with Extralight  
glass sliding door, without  
gasket, 140x80x200h cm, with  
brushed stainless steel frame.  
Brushed stainless steel hooks.

Receveur douche R1 en Corian®,  
140x80x6h cm.  
Cabine de douche avec porte  
en verre coulissante Extralight,  
sans joint, 140x80x200h cm,  
avec cadre en acier brossé.  
Crochets en acier brossé.

R1 Duschtasse in Corian®,  
140x80x6h cm.  
Duschabtrennung mit Schiebetüre  
in Extralight Glas ohne Dichtung,  
140x80x200h cm,  
Rahmen in gebürstetem Edelstahl.  
Haken in Edelstahl gebürstet.

Plato de ducha R1 en Corian®,  
140x80x6h cm.  
Pared de ducha con puerta  
corredera en cristal Extralight  
sin goma, 140x80x200h cm,  
con marco en acero  
inoxidable cepillado.  
Enganches en acero  
inoxidable cepillado.







R1

Nove

100

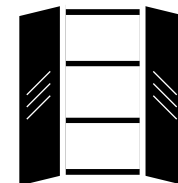
Lampada Cycle Ø 6x18 cm  
in acciaio satinato.  
Specchiera contenitiva R1  
con ante battenti, 72x144h cm  
con scocca in laminato grigio,  
laccabile esternamente.

Cycle lamp Ø 6x18 cm made  
in brushed stainless steel.  
R1 mirrored cabinet with hinged  
doors, 72x144h cm, with grey  
laminated carcass which can  
be lacquered externally.

Lampe Cycle Ø 6x18 cm  
réalisée en acier brossé.  
Meuble miroir R1 avec portes  
battantes, 72x144h cm et  
cadre stratifié gris, qui peut  
être laqué extérieurement.

Lampe Cycle Ø 6x18 cm,  
in gebürstetem Edelstahl.  
R1 Spiegelschrank mit  
Drehtüren, 72x144h cm, Korpus  
aus Laminat grau (optional  
mit lackierten Außenseiten)

Lampara Cycle Ø 6x18 cm  
en acero inoxidable cepillado.  
Mueble espejo R1 con puertas  
batiente, 72x144h cm  
y casco en laminado gris,  
lacable externamente.



101

Nine

R1





Mobile R1, apertura push-pull, finitura in laccato opaco Grafite, 196x52x39h cm.  
Lavabo Unico in Corian®, Ø 41x48h cm.  
Miscelatore Mae in acciaio Aisi 316l satinato.

R1 graphite matt lacquered unit with push-pull opening system, 196x52x39h cm.  
 Unico over counter basin made in Corian®, Ø 41x48h cm.  
 Mae faucet made in brushed stainless steel Aisi 316l.

Meuble R1 en finition laqué mat graphite et système d'ouverture touche-lâche, 196x52x39h cm.  
 Vasque à poser Unico réalisé en Corian®, Ø 41x48h cm.  
 Groupe mitigeur Mae en acier Aisi 316l brossé.

R1 Element Mattlack graphite grau mit Türöffnung Push-Pull System, 196x52x39h cm.  
 Unico Aufsatzwaschbecken in Corian®, Ø 41x48h cm.  
 Armatur Mae in gebürstetem Edelstahl Aisi 316l.

Mueble R1 con apertura push-pull, acabado lacado opaco Grafite, 196x52x39h cm.  
 Lavabo de apoyo Unico en Corian®, Ø 41x48h cm.  
 Grifo Mae en acero inoxidable cepillado Aisi 316l.









Mobile R1, apertura push-pull  
laccato opaco Fango Luce,  
148x52x74h cm.  
Top con lavabo integrato  
in marmo Grigio Veneto opaco,  
12h cm e miscelatore Mae  
in acciaio Aisi 316l satinato.  
Specchiera Filolucido  
con mensola in marmo Grigio  
Veneto opaco, 144x72h cm.

R1 Fango Luce matt lacquered  
unit with push-pull opening  
system, 148x52x74h cm.  
Grigio Veneto matt marble top  
with integrated washbasin  
12h cm and Mae faucet made in  
brushed stainless steel Aisi 316l.  
Mirror with Grigio Veneto matt  
marble shelf, 144x72h cm.

Meuble R1 en finition laqué  
mat Fango Luce et système  
d'ouverture touche-lâche,  
148x52x74h cm.  
Plan vasque en marbre mat  
Grigio Veneto 12h cm et groupe  
mitigeur Mae en acier  
Aisi 316l brossé.  
Miroir avec étagère en marbre  
mat Grigio Veneto, 144x72h cm.

R1 Element Mattlack Fango Luce  
mit Türöffnung Push-Pull,  
148x52x74h cm.  
Waschtischplatte und  
integriertes Becken in Marmor  
Grigio Veneto matt 12h cm,  
Armatur Mae in gebürstetem  
Edelstahl Aisi 316l.  
Spiegel mit Ablage in in Marmor  
Grigio Veneto matt, 144x72h cm.

Mueble R1, apertura push-pull  
lacado mate Fango Luce,  
148x52x74h cm.  
Encimera con lavabo integrado  
en marmol Grigio Veneto mate  
12h cm y grifo Mae en acero  
inoxidable Aisi 316l cepillado.  
Espejo con estante en marmol  
Grigio Veneto, 144x72h cm.







Top con lavabo integrato e mensola della specchiera in marmo Grigio Veneto opaco. Miscelatore Mae in acciaio Aisi 316l satinato.

Grigio Veneto matt marble top with integrated washbasin and mirror shelf.  
Mae faucet made in brushed stainless steel Aisi 316l.

Plan vasque et étagère du miroir en marbre mat Grigio Veneto.  
Groupe mitigeur Mae en acier Aisi 316l brossé.

Waschtischplatte aus Marmor Grigio Veneto matt mit integriertem Waschbecken und Spiegelregal.  
Armatuur Mae in gebürstetem Edelstahl Aisi 316l.

Encimera con lavabo integrado y estante del espejo en marmol Grigio Veneto mate.  
Grifo Mae en acero inoxidable Aisi 316l cepillado.





R1

Quattro

110

111

Four

R1



Vasca interamente in Corian®, finitura Glacier White o Deep Nocturne.

Bathtub made in Corian®, Glacier White or Deep Nocturne finish.

Baignoire en Corian®, avec finition Glacier White ou Deep Nocturne.

Badewanne aus Corian®, mit Glacier White oder Deep Nocturne Ausführung.

Bañera en Corian®, en acabo Glacier White o Deep Nocturne.



L'interno della vasca è realizzato in Corian® Glacier White o Deep Nocturne, i pannelli esterni sono in argilla stesa a mano.

The internal side of the bathtub is realized in Corian® Glacier White or Deep Nocturne, external side is coated with clay.

L'intérieur de la baignoire est réalisé en Corian® Glacier White ou Deep Nocturne, les panneaux externes sont réalisés en argille.

Das Innenleben der Badewanne ist in Corian® Glacier White oder Deep Nocturne, die externen panelen sind in Lehm.

El interior de la banera esta en Corian® Glacier White oder Deep Nocturne, los paneles exteriores estan en arcilla.



L'interno della vasca è realizzato in Corian® Glacier White o Deep Nocturne, i pannelli esterni sono in Laminam.

The internal side of the bathtub is realized in Corian® Glacier White or Deep Nocturne, external panel are made in Laminam.

L'intérieur de la baignoire est réalisé en Corian® Glacier White ou Deep Nocturne, les panneaux externes sont réalisés en Laminam.

Das Innenleben der Badewanne ist in Corian® Glacier White oder Deep Nocturne, die externen panelen sind in Laminam.

El interior de la banera esta en Corian® Glacier White oder Deep Nocturne, los paneles exteriores estan en Laminam.

Consultare il Catalogo prodotti di Rexa Design per conoscere tutti i colori disponibili e in questo catalogo a pagina 182.

See Rexa Design's product catalogue for every colour available, as well as at page 182 of this catalogue.

Consulter le Catalogue Produits Rexa Design pour connaître tous les coloris disponibles, ainsi qu'à la page 182 de ce catalogue.

Wenden Sie sich an den Rexa Design Produktkatalog um jede Farbe zu sehen, bzw. zur Seite 182 von diesem Katalog.

Consultar el Catalogo Productos Rexa Design para conocer todos los colores disponibles, asi como al la pagina 182 de este catalogo.





R1

Quattro

114

Colonne R1, apertura push-pull  
in laccato opaco Fango Luce  
e colonna a giorno in finitura  
argilla Grafite, 36x36x192h cm.  
Dimensione totale della  
composizione 148x36x192h cm.

R1 Fango Luce matt lacquered  
wall cabinets with push-pull  
opening system and Grafite clay  
open unit, 36x36x192h cm.  
Total size of the whole  
composition 148x36x192h cm.

Armoire R1 en finition laqué  
mat Fango Luce, système  
d'ouverture touche-lâche  
et élément ouverte en finition  
argile Grafite, 36x36x192h cm.  
Dimension de l'ensemble  
148x36x192h cm.

R1 Hängeschränke  
Mattlack Fango Luce mit  
Türöffnungssystem  
Push-Pull, offenes Element  
in Ton Grafite 36x36x192h cm.  
Gesamtaußenmaß der  
Komposition 148x36x192h cm.

Colgantes R1 apertura push-pull  
en acabado lacado Fango Luce  
y modulo abierto en acabado  
arzilla Grafite, 36x36x192h cm.  
Tamaño total de la composicion  
148x36x192h cm.

115

Four

R1







Mobile R1, apertura push-pull,  
in noce canaletto,  
196x52x39h cm.  
Top in finitura laccato opaco  
Grafite, 4h cm e lavabi Pod  
in ceramica lucida, Ø 45x15h cm.  
Miscelatori Mae  
in acciaio Aisi 316l satinato.  
Specchiera Filolucido,  
192x96h cm.

R1 walnut unit with  
push-pull opening system,  
196x52x39h cm.  
Grafite matt lacquered top  
4h cm and Pod ceramic over  
counter basins, Ø 45x15h cm.  
Mae faucet made in brushed  
stainless steel Aisi 316l.  
Mirror, 192x96h cm.

Meuble R1 en noyer avec  
système d'ouverture  
touche-lâche, 196x52x39h cm.  
Plan 4h cm en finition laqué  
mat graffite et vaque  
à poser Pod en céramique,  
Ø 45x15h cm.  
Groupe mitigeur Mae  
en acier Aisi 316l brossé.  
Miroir, 192x96h cm.

R1 Element in Nussbaum mit  
Türöffnungssystem Push-Pull,  
196x52x39h cm.  
Abdeckplatte Mattlack  
Grafite Stärke 4h cm,  
Aufsatzwaschbecken Pod  
in Keramik, Ø 45x15h cm.  
Armatur Mae in gebürstetem  
Edelstahl Aisi 316l.  
Spiegel 192x96h cm.

Mueble R1 apertura  
push-pull en nogal canaletto  
196x52x39h cm.  
Encimera en acabado  
lacado mate Grafite, 4h cm  
y lavabos en cerámicas  
brillante Pod Ø 45x15h cm.  
Grifo Mae en acero inoxidable  
Aisi 316l cepillado.  
Espejo cm 192x96h cm.











Vasca R1 a incasso  
in Corian®, 180x180x55h cm.  
Dettaglio lavabo Pod  
in ceramica lucida,  
Ø 45x15h cm.

R1 Corian® recessed  
bathtub, 180x180x55h cm.  
Detail of Pod glossy ceramic  
basin, Ø 45x15h cm.

Baignoire R1 en Corian®  
à encastrer, 180x180x55h cm.  
Détail de la vasque  
à poser Pod en céramique  
brillant, Ø 45x15h cm.

R1 Corian® versenkte  
Badewanne, 180x180x55h cm.  
Detail von Pod Waschbecken  
in Keramik glänzend,  
Ø 45x15h cm.

Bañera R1 encajada en  
Corian®, 180x180x55h cm.  
Detalle lavabo Pod en cerámica  
brilla, Ø 45x15h cm.

UNA COLLEZIONE PULITA  
E LINEARE, CAPACE DI  
CREARE NUOVE E LUMINOSE  
SUGGERZIONI PER LA STANZA  
DA BAGNO.

A simple and linear collection  
able to create new and luminous  
suggestions in the room.

Une collection simple et lineaire  
capable de creer de nouvelles  
et lumineuses suggestions  
dans la salle de bain.

Eine einfache und geradlinige  
Kollektion um neue und schillernde  
Möglichkeiten zu kreieren.

Una colección limpia y lineal,  
capaz de crear nuevas y  
luminosas sugerencias  
para el cuarto de baño.







R1

Sel

126

127

Six

R1



Top con lavabo integrato in Korakril™, 185x51x1,2h cm.  
Miscelatori Mae in acciaio Aisi 316l satinato.  
Specchiera Filolucido con illuminazione perimetrale 182x36h cm.

Korakril™ top with integrated washbasin, 185x51x1,2h cm.  
Mae faucet in brushed stainless steel Aisi 316l.  
Mirror with perimetric lighting 182x36h cm.

Plan vasque en Korakril™, 185x51x1,2h cm.  
Groupe mitigeur Mae en acier Aisi 316l brossé.  
Miroir avec éclairage périmétrique 182x36h cm.

Waschtischplatte mit integriertem Becken aus Korakril™, 185x51x1,2h cm.  
Armatur Mae in gebürstetem Edelstahl Aisi 316l.  
Spiegel mit umlaufender Beleuchtung 182x36h cm.

Encimera con lavabo integrado en Korakril™, 185x51x1,2h cm.  
Grifo Mae en acero inoxidable Aisi 316l.  
Espejo con iluminación perimetral 182x36h cm.





Top con lavabo integrato in Korakril™ e miscelatore Mae in acciaio Aisi 316l satinato.

Korakril™ top with integrated washbasin and Mae faucet in brushed stainless steel Aisi 316l.

Plan vasque en Korakril™ et groupe mitigeur Mae en acier Aisi 316l brossé.

Platte mit integriertem Becken aus Korakril™ und Armatur Mae in gebürstetem Edelstahl Aisi 316l.

Encimera con lavabo integrado en Korakril™ y grifo Mae en acero inoxidable Aisi 316l cepillado.



Mobile R1, apertura push-pull, in laccato opaco Beige Fresco, 124x52x39h cm.

R1 Beige Fresco matt lacquered unit with push-pull opening system, 124x52x39h cm.

Meuble R1 en finition laqué mat Beige Fresco et système d'ouverture touche-lâche, 124x52x39h cm.

R1 Element Mattlack Beige Fresco mit Öffnung Push-Pull, 124x52x39h cm.

Mueble R1, apertura push-pull lacado mate Beige Fresco, 124x52x39h cm.







Top con lavabo integrato in Corian® Silver Gray, 197x51x1,2h cm.  
 Miscelatori Mae in acciaio Aisi 316l satinato.  
 Lampada Metrolineare, illuminazione persona o persona + ambiente, struttura in acciaio lucido, bianco, nero.  
 Specchiera Filolucido 194x96h cm.

Corian® Silver Gray top with integrated washbasin, 197x51x1,2h cm.  
 Mae faucet in brushed stainless steel Aisi 316l.  
 Metrolineare lamp in polished stainless steel, white or black with unidirectional or bidirectional spotlight to light up the person or the person and the room.  
 Mirror 194x96h cm.

Plan vasque en Corian® Silver Gray, 197x51x1,2h cm.  
 Groupe mitigeur Mae en acier Aisi 316l brossé.  
 Lampe Metrolineare, avec éclairage unidirectionnel ou bidirectionnel pour éclairer l'espace, réalisé en acier brillant, blanc ou noir.  
 Miroir 194x96h cm.

Corian® Silver Gray Platte mit integriertem Waschbecken, 197x51x1,2h cm.  
 Armatur Mae in gebürstetem Edelstahl Aisi 316l.  
 Lampe Metrolineare in gebürstetem Edelstahl, weiß oder schwarz, mit direktem oder indirektem Licht um die Person oder auch die Person und den ganzen Raum zu beleuchten.  
 Spiegel 194x96h cm.

Encimera con lavabo integrado en Corian® Silver Gray, 197x51x1,2h cm.  
 Grifo monomando Mae en acero inoxidable Aisi 316l cepillado.  
 Lamapara Metrolineare, con iluminacion unidireccional o bidireccional para iluminar el espacio, realizada en en acero inoxidable, blanco o negro.  
 Espejo 194x96h cm.





Mobile R1 in noce canaletto  
con gola, 197x52x36h cm.

R1 walnut unit with grip recess  
opening system, 197x52x36h cm.

Meuble R1 en noyer  
avec system d'ouverture  
par gorge, 197x52x36h cm.

R1 Element Nussbaum mit  
Griffprofil als Öffnungsvariante,  
197x52x36h cm.

Mueble R1 en nogal canaletto  
con apertura con ranura,  
197x52x36h cm.







Pensile R1 con vano a giorno,  
60x144h cm,  
laccato opaco Grigio.

R1 Grigio matt lacquered  
 wall cabinet with open  
 element, 60x144h cm.

Meuble haut R1 en finition  
 laqué mat Grigio, 60x144h cm,  
 avec élément à jour.

R1 Hängeschränk Mattlack Grigio  
 mit offenen Elementen, 60x144h cm.

Colgante R1 lacado Grigio mate  
 con elemento abierto, 60x144h cm.







R1

Otto

142



Mobile R1, apertura push-pull con vano a giorno, in finitura argilla Grigio Luce, 170x52x36h cm.  
Specchiera contenitiva R1, 144x96h cm.

R1 Grigio Luce clay finishing unit with push-pull opening system and open element, 170x52x36h cm.  
R1 mirror cabinet, 144x96h cm.

Meuble R1 en finition argile Grigio Luce avec système d'ouverture touche-lâche et élément à jour, 170x52x36h cm.  
Meuble miroir, 144x96h cm.

R1 Element in Ausführung Lehm Grigio Luce mit Öffnung Push-Pull und offenem Element, 170x52x36h cm.  
R1 Spiegelschrank, 144x96h cm.

Mueble R1, con apertura push-pull con elemento abierto en acabado argilla Grigio Luce, 170x52x36h cm.  
Mueble espejo R1, 144x96h cm.

143

Eight

R1



Top con lavabo integrato  
in vetro lucido laccato grigio.  
Miscelatore Mae in acciaio  
Aisi 316l satinato.

Grey lacquered glossy glass  
top with integrated washbasin.  
Mae faucet made in brushed  
stainless steel Aisi 316l.

Plan vasque en verre  
brillant laqué gris.  
Groupe mitigeur Mae  
en acier Aisi 316l brossé.

Waschtischplatte mit  
integriertem Becken  
in Glas glänzend grau.  
Mae Armaturengruppe  
in gebürstetem  
Edelstahl Aisi 316l.

Encimera integrada con lavabo  
en cristal gris lacado brillo.  
Grifo Mae en acero inoxidable  
Aisi 316l cepillado.



Specchiera contenitiva R1  
144x96h cm, accessoriata  
con illuminazione interna,  
prese elettriche e porta-phon.

R1 mirror cabinet 144x96h cm,  
equipped with lighting, plugs  
and hairdryer holder.

Meuble miroir R1 144x96h cm  
équipé avec éclairage,  
prises électriques et support  
pour sèche-cheveux.

R1 Spiegelschrank 144x96h cm,  
ausgestattet mit Beleuchtung,  
Steckdose und Halterung  
für Haartrockner.

Mueble espejo R1 144x96h cm,  
equipada con iluminacion  
interna, enchufes y porta  
secador de pelo.



LE LINEE PULITE DEGLI  
ELEMENTI OFFRONO  
NUMEROSE POSSIBILITÀ  
DI ABBINAMENTO.

The linear shapes of the  
elements give the chance  
to have several combinations.

Les formes lineaires  
des elements offrent de  
nombreuses combinaisons.

Die geradlinige form der  
elemente erlaubt verschiedenste  
kombinationsmöglichkeiten.

Las lineas puras de los  
elementos ofrecen varias  
posibilidades de combinacion.





Chiusura doccia con anta battente in vetro Extralight e telaio in acciaio inox lucido.  
Piatto doccia R1 in Corian®, 120x80x6h cm.

Shower enclosure with Extralight glass hinged door and polished stainless steel frame.  
R1 shower tray made in Corian®, 120x80x6h cm.

Cabine de douche avec porte battante en verre Extralight et cadre en acier poli.  
Receveur de douche R1 en Corian®, 120x80x6h cm.

Duschabtrennung mit Drehtüre aus Extralight Glas mit Rahmen in Edelstahl.  
R1 Duschtasse aus Corian®, 120x80x6h cm.

Box ducha con puerta batiente en cristal Extralight y marco en acero inoxidable brillo.  
Plato ducha R1 en Corian®, 120x80x6h cm.







Specchiera contenitiva R1,  
144x72h cm, con ante battenti.  
Top con lavabo integrato  
in Korakril™ Stone.  
Consultare il Catalogo Prodotti  
di Rexa Design per conoscere  
tutte le tipologie di lavabo  
e i colori proposti.

R1 mirror cabinet with hinged  
doors, 144x72h cm.  
Korakril™ Stone top with integrated  
washbasin.  
Please consult the Products  
Catalogue by Rexa Design  
to find all the available versions  
and colors of the basin.

Meuble miroir R1, 144x72h cm  
avec portes battantes.  
Plan vasque en Korakril™ Stone.  
Veuillez consulter le Catalogue  
des Produits Rexa Design pour  
trouver toutes les versions et les  
coloris disponibles de la vasque.

R1 Spiegelschrank mit  
Drehtüren, 144x72h cm.  
Korakril™ Stone Platte mit  
integriertem Becken.  
Alle möglichen Versionen  
und Farben der Waschbecken  
finden Sie im Produktkatalog  
von Rexa Design.

Mueble espejo R1, 144x72h cm  
con puertas batiente.  
Encimera con lavabo integrado  
en Korakril™ Stone.  
Consultar nuestro Catalogo  
Productos de Rexa Design para  
conocer todos los tipos de  
lavabos y colores disponibles.



Mobile R1 composto da due unità L 72 cm e Unico frontale L 144 cm con maniglia, in laccato opaco Bianco. Dimensione globale 146x52x36h cm. Top con lavabo integrato in Korakril™ Stone, 146x51x1,2h cm. Consultare il Catalogo prodotti di Rexa Design per conoscere tutte le tipologie di lavabo e i colori proposti.

R1 matt lacquered Bianco cabinet made of 2 drawer units W 72 cm with single front panel W 144 cm and handle opening system. Size of the whole composition 146x52x36h cm. Korakril™ Stone top with integrated basin 146x51x1,2h cm. Please consult the Products Catalogue by Rexa Design to find all the available versions and colors of the basin.

Meuble R1 composé de deux éléments L 72 cm et d'une seule façade tiroir L 144 cm avec poignée en finition laqué mat Bianco. Dimension de la composition 146x52x36h cm. Plan vasque en Korakril™ Stone 146x51x1,2h cm. Veuillez consulter le Catalogue Produits Rexa Design pour trouver toutes les versions et les coloris disponibles de la vasque.

R1 Element in Mattlack Bianco bestehend aus 2 Ladenelementen, B 72 cm, und einer durchgehenden Ladenfront B 144 cm mit Griff. Gesamtmaß der Komposition 146x52x36h cm. Korakril™ Stone Platte mit integriertem Waschbecken 146x51x1,2h cm. Alle möglichen Versionen und Farben der Waschbecken finden Sie im Produktkatalog von Rexa Design.

Mueble R1 lacado Bianco mate compuesto de 2 unidades L 72 cm con Unico frente L 144 cm con tirador. Tamano global 146x52x36h cm. Encimera con lavabo en Korakril™ Stone, 146x51x1,2h cm. Consultar nuestro Catalogo Productos de Rexa Design para conocer todos los tipos de lavabos y colores disponibles.









Vasca R1 in Corian®,  
180x90x55h cm e miscelatori  
Mae in acciaio Aisi 316l satinato.  
Consultare il Catalogo prodotti  
di Rexa Design per conoscere  
tutte le varianti di dimensioni,  
i colori proposti e le informazioni  
necessarie per l'installazione.

R1 Corian® bathtub, 180x90x55h cm  
and Mae faucet made in brushed  
stainless steel Aisi 316l.  
Please consult the Products  
Catalogue by Rexa Design to find  
all the available size versions,  
colors and the fitting instructions.

Baignoire R1 en Corian®,  
180x90x55h cm et groupe mitigeur  
Mae en acier Aisi 316l brossé.  
Veuillez consulter le Catalogue des  
Produits Rexa Design pour trouver  
toutes les versions, les dimensions  
et coloris disponibles, ainsi que  
les informations techniques.

R1 Corian® Badewanne,  
180x90x55h cm, Mae Armatur  
in gebürstetem Edelstahl Aisi 316l.  
Alle möglichen Varianten,  
Farben und Einbauanleitungen  
finden Sie im Produktkatalog  
von Rexa Design.

Bañera R1 en in Corian®,  
180x90x55h cm con  
grifo Mae en acero inoxidable  
Aisi 316l cepillado.  
Consultar nuestro Catalogo  
Productos de Rexa Design para  
conocer todos las dimensiones,  
colores y fichas de instalacion.





Specchiera R1, accessoriata con illuminazione, prese elettriche e porta-phon.  
Struttura in laminato Grafite laccabile esternamente,  
240x96h cm.  
Top con lavabo integrato in Corian®, 240x52x12h cm.

R1 mirror cabinet, fitted with plugs, hairdryer-holder and internal lighting.  
 Carcase made in laminate Grafite that can be lacquered externally,  
 240x96h cm.  
 Corian® top with integrated washbasin, 240x52x12h cm

R1 meuble miroir équipé avec des prises électriques, porte-sèche-cheveu et illumination interne.  
 Caisson en stratifié Grafite, qui peut être laqué extérieurement, 240x96h cm.  
 Plan vasque en Corian® 240x52x12h cm.

Spiegelschrank R1, mit Steckdosen und Halterung für Haartrockner bzw. auch innerer Lichtleiste ausgestattet werden.  
 Korpus aus Laminat Grafite (optional mit lackierten Außenseiten), 240x96h cm.  
 Waschtischplatte mit integriertem Becken aus Corian® 240x52x12h cm.

R1 mueble espejo equipado con enchufes, puerta-secador de pelo y iluminacion interna.  
 Casco en laminado Grafite que puede ser lacable externamente, 240x96h cm.  
 Encimera con lavabo integrado en Corian® 240x52x12h cm.



Rivestimento Fibra Tricot Freddo.  
Piatto doccia R1 in Corian®,  
140x80x6h cm.

Chiusura doccia con anta  
scorrevole in vetro Extralight  
e telaio in acciaio inox  
satinato senza guarnizioni.

Fibra Tricot Freddo wall  
fibreglass paper. R1 Corian®  
shower tray, 140x80x6h cm.  
Shower enclosure with  
Extralight glass sliding door  
and brushed stainless steel  
frame, without seal.

Revêtement à paroi Fibra Tricot  
Freddo. Receveur de douche  
R1 en Corian® 140x80x6h cm.  
Cabine de douche avec porte  
coulissante en verre Extralight et  
cadre en acier brossé, sans joint.

Wandtapete Fibra Tricot Freddo.  
R1 Corian® Duschtasse,  
140x80x6h cm.  
Duschabtrennung mit  
Schiebetüren aus Extralight Glas  
mit Rahmen in gebürstetem  
Edelstahl ohne Beschlag.

Revestimiento Fibra Tricot  
Freddo.  
Plato ducha R1 en Corian®,  
140x80x6h cm.  
Box ducha con puerta corredera  
en cristal Extralight y marco  
en acero inoxidable sin goma.







Wc e bidet sospesi About.2  
in ceramica lucida.  
Placca wc Mae e portarotolo  
Minimal in acciaio Aisi 316l  
satinato.

About.2 wall hung wc  
and bidet in glossy ceramic.  
Mae flush plate and Minimal  
paper-holder in brushed  
stainless steel Aisi 316l.

Sanitaires suspendus About.2  
en céramique brillante.  
Plaque de déclenchement wc  
Mae et porte-papier toilette  
Minimal en acier Aisi  
316l brossé.

Wand WC About.2  
in Keramik glänzend.  
Betätigungsplatte Mae und  
Papierhalter Minimal in  
gebürstetem Edelstahl Aisi 316l.

Wc y bidet suspendidos  
About.2 en cerámica brillo.  
Placca wc Mae y porta-  
papel Minimal en acero  
Aisi 316l cepillado.

## Fibra

Fibra è il rivestimento per pavimenti  
e pareti – anche quelle della zona  
doccia – reso perfettamente  
impermeabile grazie alla stesura  
di colla e di un protettivo.  
Realizzato con un materiale  
impiegato nell'edilizia antisismica,  
è stampato con decori Rexa  
Design ispirati alla lavorazione  
tessile, come lo Spigato,  
il Nattè ed il Tricot.

Fibra is a wall and floor fibreglass  
paper – also for shower – that  
becomes perfectly waterproof  
thanks to the application of the  
glue and sealant. It is produced  
with a material developed for  
anti-seismic building industry  
and it is printed with Rexa Design  
decorations inspired to the fabric  
manufacturing, like the Tweed,  
the Nattè and the Tricot.

Fibra est le revêtement pour sols  
et parois – également pour  
la zone de douche – il devient  
parfaitement imperméable grâce  
à l'application de la colle et d'une  
couche de protection.  
Il est réalisé à l'aide d'un  
matériau utilisé dans la  
construction antisismique et il est  
imprimé avec des décorations  
Rexa Design inspirées à la  
fabrication de textiles, comme  
le Tweed, Nattè et Tricot.

Fibra ist eine Beschichtung  
für Wand und Boden – auch für  
den Duschbereich – der durch  
die spezielle Verklebung und  
Versiegelung absolut wasserdichte  
Eigenschaften aufweist. Es ist ein  
sehr dünnes Glasfasermaterial das  
von Rexa Design bedruckt wird,  
inspiriert durch die Manufaktur,  
wie Tweed, Nattè oder Tricot.

Fibra es un revestimiento –  
idóneo para ducha – que vuelve  
perfectamente hidrófugo  
con la aplicación de la cola  
del sellante. Realizado  
con un material empleado  
en la construcción antisismica,  
es impreso con decoraciones Rexa  
Design inspirados en los acabados  
de tejidos como le Tweed,  
el Nattè y el Tricot.

Nattè Verde | Beige | Blu



Tricot Caldo | Freddo



Spigato | Tweed









LA SEMPLICITÀ DELLA FORMA  
ACCOSTATA A MATERIALI  
PREZIOSI COME IL MARMO  
EMPERADOR LUCIDO,  
CREA RAFFINATE COMPOSIZIONI  
PER L'AMBIENTE BAGNO.

The simplicity of the shapes  
matched with precious  
materials such as glossy  
marble Emperador, create  
elegant compositions for  
the bathroom area.

La simplicité des formes  
combiné à des matériaux  
précieus comme le marbre  
brillant Emperador, créent des  
compositions élégantes pour  
l'espace de la salle de bains.

Zusammen mit den präzisen  
Materialien wie glänzender  
Marmor Emperador ergeben  
die einfachen Formen eine  
elegante Komposition für  
den Badezimmerbereich.

La sencillas de la forma junta  
con los materiales preciosos  
como el marmol Emperador  
brillo, crea un composiciones  
refinadas para el ambiente bano.



Lavabo R1, interno in Corian®,  
esterno in marmo Emperador  
lucido, 60x51x85h cm.  
Miscelatore Mae in acciaio  
Aisi 316l satinato.  
Specchiera Filolucido  
Ø 80 cm con mensola in marmo  
Emperador, L 154 cm.

R1 Corian® washbasin,  
externally covered by glossy  
marble Emperador, 60x51x85h cm.  
Mae faucet in brushed  
stainless steel Aisi 316l.  
Mirror Ø 80 cm with glossy  
marble Emperador shelf  
W 154 cm.

Vasque R1 en Corian®, extérieur  
revêtu en marbre brillant  
Emperador, 60x51x85h cm.  
Mitigeur Mae en acier  
Aisi 316l brossé.  
Miroir Ø 80 cm avec étagère  
en marbre brillant  
Emperador, L 154 cm.

R1 Corian® Waschbecken,  
verkleidet mit glänzendem Marmor  
Emperador, 60x51x85h cm.  
Mae Armatur in gebürstetem  
Edelstahl Aisi 316l.  
Spiegel Ø 80 cm mit Regal  
aus glänzendem Marmor  
Emperador, B 154 cm.

Lavabo R1, interno en  
Corian®, externo en marmol  
Emperador, 60x51x85h cm.  
Grifo Mae en acero inoxidable  
Aisi 316l cepillado.  
Espejo Ø 80 cm con estante  
en marmol Emperador L 154 cm.







Vasca R1 in Corian®,  
180x80x55h cm.  
Miscelatore Mae in acciaio  
Aisi 316l satinato.

R1 Corian® bathtub,  
180x80x55h cm.  
Mae faucet in brushed  
stainless steel Aisi 316l.

Baignoire R1 en Corian®,  
180x80x55h cm.  
Mitigeur Mae en acier  
Aisi 316l brossé.

R1 Corian® Badewanne,  
180x80x55h cm.  
Mae Armatur in gebürstetem  
Edelstahl Aisi 316l.

Bañera R1 en Corian®,  
180x80x55h cm.  
Grifo Mae en acero inoxidable  
Aisi 316l cepillad.

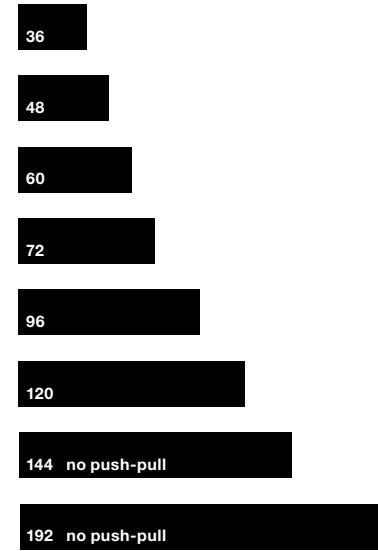


# Modularità


Modularity | Modularité | Baukastensystem | Modularidad

## Basi | Units

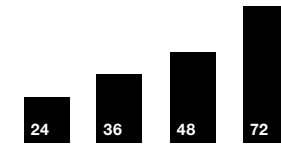
Larghezza | Width



Profondità | Depth




Altezza | Height




## Basi a giorno | Open elements

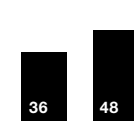
Larghezza | Width



Profondità | Depth




Altezza | Height

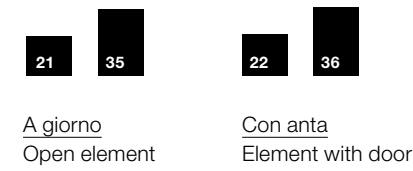


## Pensili | Wall cabinets

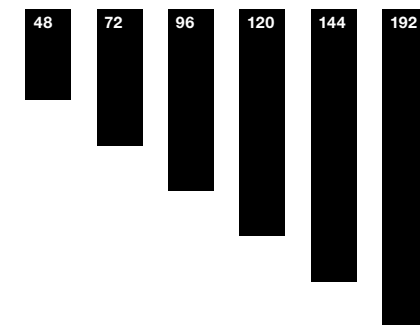
Larghezza | Width



Profondità | Depth



Altezza | Height

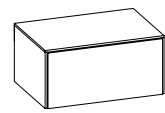
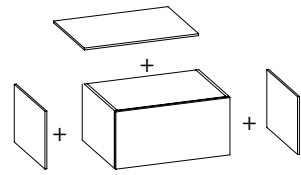




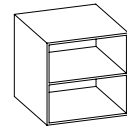
# Sistema

System | Système | System | Sistema

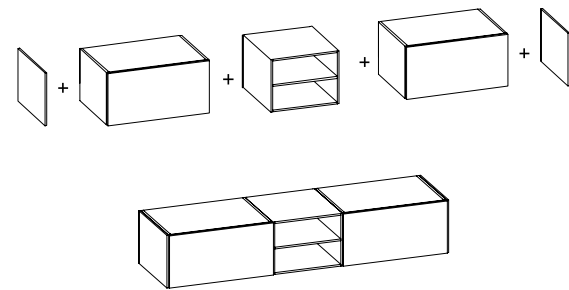
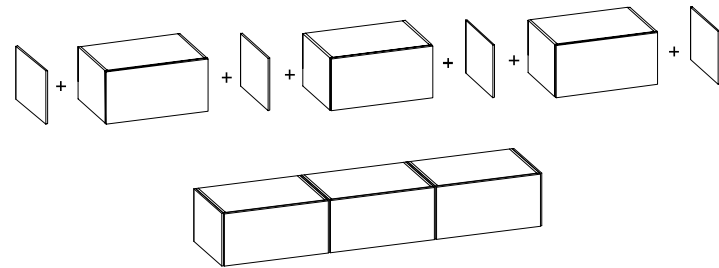
## Modulo base | Unit



Base a giorno |  
Open element

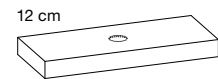
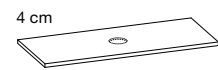


## Composizione | Composition



## Top appoggio e sospesi | Suspended and over counter top

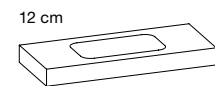
1,2 | 2 cm solo appoggio |  
only over counter



1,2-4-12 Corian®  
1,2-4-12 Korakril™  
1,2-4-12 Korakril™ Stone  
1,2 Gelcoat  
1-4-12 Hpl Polaris  
1,2 Vetro | Glass  
2-4-12 Marmo | Marble  
4-12 Laminam  
1,2-4-12 Argilla | Clay  
1,2-4-12 Ecomalta  
1,2-4 Laccato opaco | Matt lacquered  
1,2-4 Laccato lucido | Glossy lacquered  
1,2-4 Laccato Soft Touch | Soft Touch lacquered  
1,2-4 Acrilico liquido | Acrylic liquid  
1,2 Legno | Wood

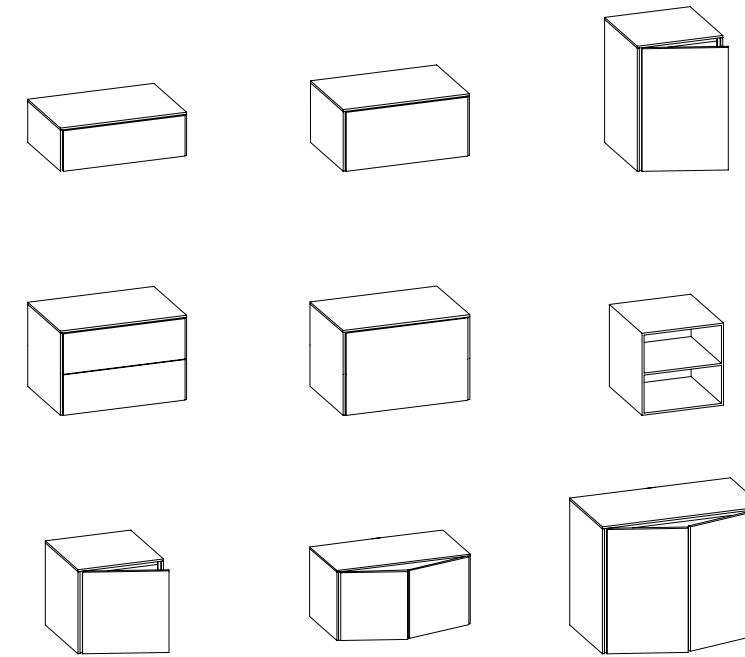
## Top con lavabo integrato | Integrated washasin top

1,2 | 2 cm

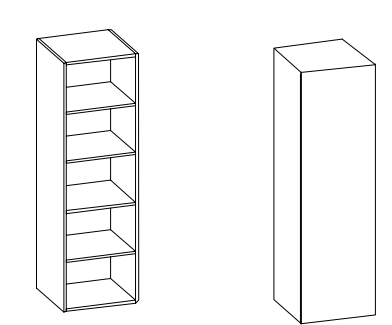


1,2-12 Corian®  
1,2-12 Korakril™  
1,2-12 Korakril™ Stone  
1,2-12 Ecomalta  
2-12 Marmo | Marble  
1,2 Vetro | Glass  
1,2 Gelcoat

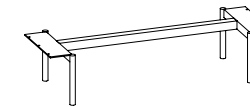
## Basi | Units



## Pensili e colonne | Wall cabinets



## Cavalletto | Easel



L 60-72-96-120-144-192  
P 38  
H 24

## Zoccolo per basi a terra | Basement for furniture

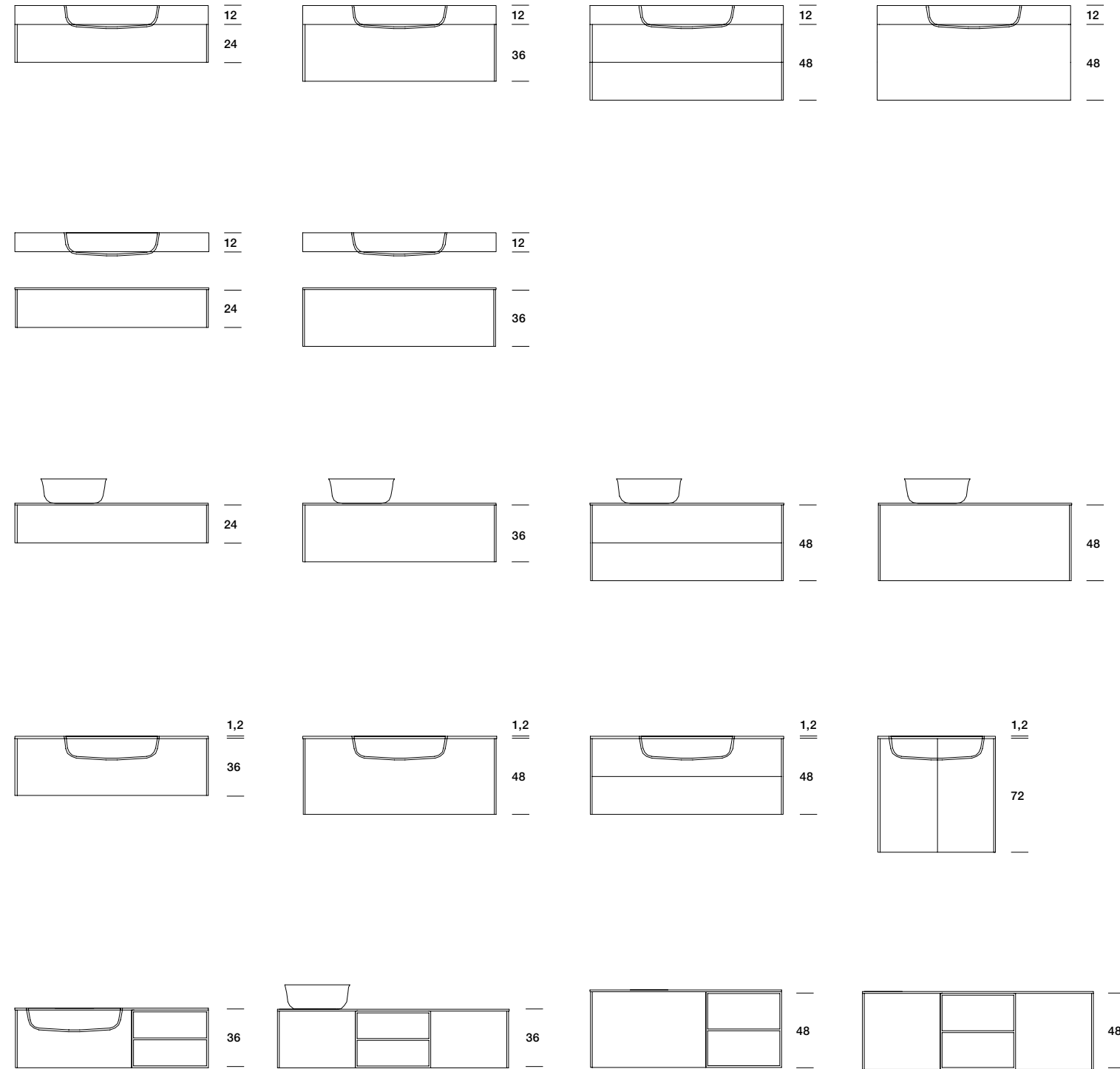


L 48-60-72-96-120  
P 42-52  
H 2

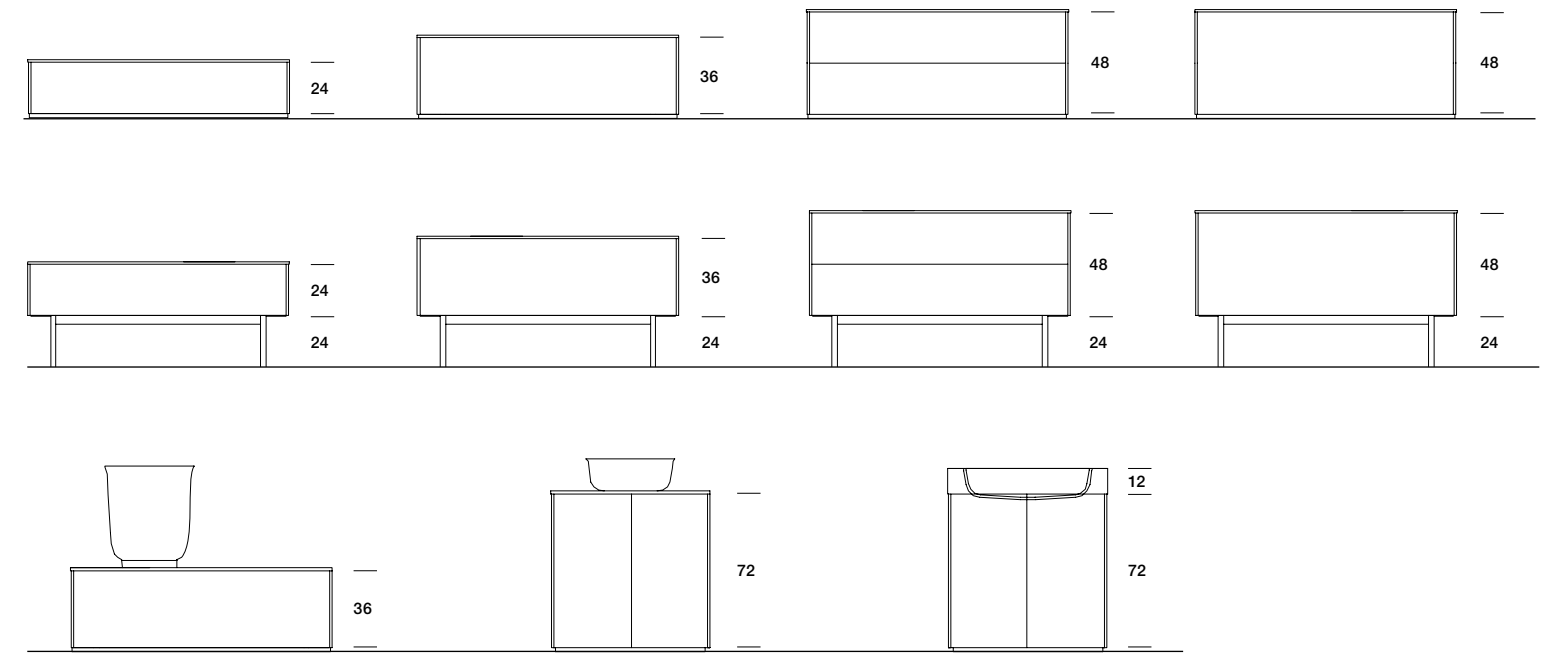
# Componibilità

Modularity | Modularité | Baukastensystem | Modularidad

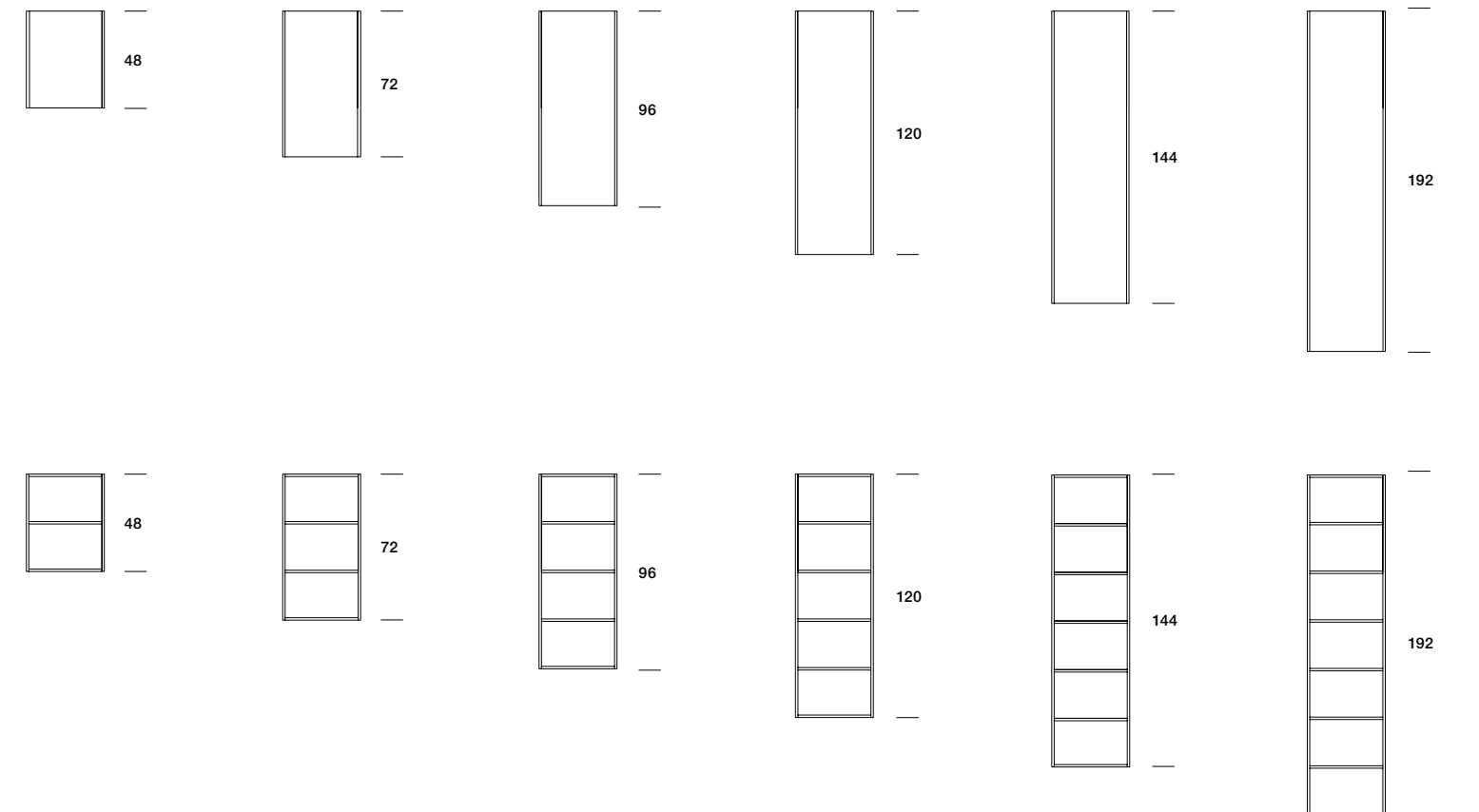
## Basi sospese | Wall hung units



## Basi a terra | Freestanding units



## Pensili e colonne | Wall hung units





# Zoom

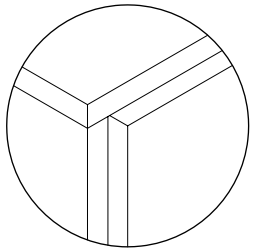
## Apertura push-pull.

Push-pull opening system.

Ouverture touche-lâche.

Push-Pull Öffnungssystem.

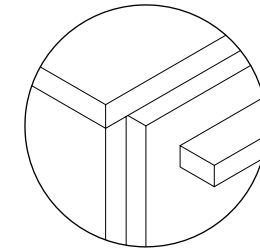
Apertura push-pull.



## Apertura con maniglia.

La maniglia è disponibile nelle finiture: laccato, Corian®, argilla ed Ecomalta.

Handle opening system, available in lacquered, Corian®, clay or Ecomalta finish.



Système d'ouverture avec poignée disponible en laque, Corian®, argile et Ecomalte.

Griffleiste Öffnungssystem in Lack, Lehm, Corian® und Ecomalta Ausführung.

Apertura con tirador disponible en lacado, Corian®, arcilla y Ecomalta.



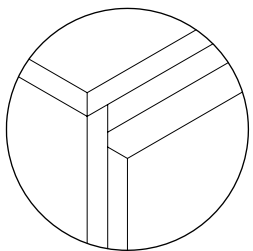
## Apertura con Gola. La Gola è in finitura Champagne.

Grip recess opening system, available in Champagne finish.

Système d'ouverture avec gorge disponible en finition Champagne.

Griff Öffnungssystem in Champagne Ausführung erhältlich.

Apertura con ranura en acabado Champagne.



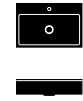
# Prodotti

Products | Produits | Produkt | Productos

## Caratterizzanti

Distinctive

Lavabi appoggio | sospesi | a terra  
Over counter basins + wall hung and freestanding washbasins



Vasche  
Bathtubs



Pensili e pensili a giorno  
Wall cabinets and wall open elements

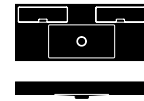


Mobili  
Furniture



Consultare il Catalogo prodotti di Rexa Design per conoscere tutti i materiali, le dimensioni, i colori disponibili e le configurazioni possibili.

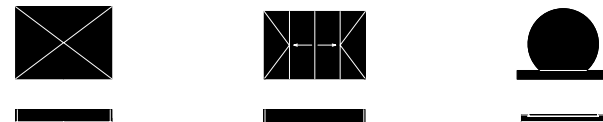
Top con lavabo integrato  
Integrated washbasins top



Piatti doccia  
Shower trays



Specchiere e specchiere contenitive  
Mirrors and mirror cabinets



Opportunity, dimensions, arrangements and colors are available in the Products Catalogue.

Toutes les variantes, dimensions, configurations et coloris sont disponibles dans le Catalogue Produits.

## Complementari

Combinable

Top con lavabo integrato e cassetto  
Integrated washbasins top with drawer

Consulta il Catalogo Prodotti alla sezione dedicata.  
Refer to the Products Catalogue headlined section.

Vascadoccia  
Bathtub/Shower

Consulta il Catalogo Prodotti alla sezione dedicata.  
Refer to the Products Catalogue headlined section.

Sanitari  
Sanitary-wares

Consulta il Catalogo Prodotti alla sezione dedicata.  
Refer to the Products Catalogue headlined section.

Miscelatori  
Faucets

Consulta il Catalogo Prodotti alla sezione dedicata.  
Refer to the Products Catalogue headlined section.

Riverstimenti  
Wall paneling

Consulta il Catalogo Prodotti alla sezione dedicata.  
Refer to the Products Catalogue headlined section.

Mögliche Änderungen der Dimensionen und Farben sind im Produktkatalog ersichtlich.

Descubre todas las posibilidades, tamanos, configuraciones y colores en el Catálogo de productos.

Top con lavabo integrato e portasalviette  
Integrated washbasins top and towel rail

Consulta il Catalogo Prodotti alla sezione dedicata.  
Refer to the Products Catalogue headlined section.

Box doccia  
Shower enclosures

Consulta il Catalogo Prodotti alla sezione dedicata.  
Refer to the Products Catalogue headlined section.

Cassettiere  
Drawer units

Consulta il Catalogo Prodotti alla sezione dedicata.  
Refer to the Products Catalogue headlined section.

Illuminazione  
Lighting

Consulta il Catalogo Prodotti alla sezione dedicata.  
Refer to the Products Catalogue headlined section.

Accessori  
Accessories

Consulta il Catalogo Prodotti alla sezione dedicata.  
Refer to the Products Catalogue headlined section.



# Finiture

Finishes | Finishes | Finitions | Farben | Acabados

Per conoscere tutte le finiture disponibili,  
consultare il [Catalogo Prodotti di Rexa Design](#).


## Mobili

Furniture


Laccato opaco-lucido, Soft Touch °, acrilico liquido \* | Matt-glossy lacquered, Soft Touch °, acrylic liquid \*



Argilla | Clay



Ecomalta



Legno | Wood



R1

Finiture

182

Finishing available in the Products Catalogue.

Finitions disponibles sur le Catalogue Produits.

Oberflächen-Möglichkeiten im Produktkatalog.

Mas informaciones sobre los acabados  
en el Catalogo Productos.

## Vasche

Bathtubs

Corian® (Matt)



Laccato Soft Touch per vasca R1 ovale | Soft Touch lacquered finish for bathtub R1 oval



Finitura esterna in argilla per vasca R1 pannellabile e R1 ovale | Clay external finishing for bathtub R1 with panels and R1 oval



Finitura esterna in Marmo per vasca R1 pannellabile | Marble external paneling for bathtub R1 with panels (Glossy, Matt)



Finitura esterna in Laminam per vasca R1 pannellabile | Laminam external paneling for bathtub R1 with panels



183

Finishes

R1

# Lavabi, top con lavabo integrato

Washbasins, integrated washbasin top

## Corian® (Matt)



Glacier White



Silver Gray



Clay



Deep Nocturne



Bone

## Korakril™ (Matt)



Pure White



Ice White

## Gelcoat (Glossy, Matt)

## Marmo e Graniti | Marble and Granite



Carrara



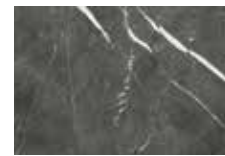
Nero Assoluto



Grigio Veneto



Emperador




Grigio Carnico


## Ecomalta




Grafite




Beige Scuro



Beige Chiaro




Beige Creta




Grigio Neutro

## Vetro laccato lucido/satinato | Lacquered glass glossy or matt



Bianco



Nero



Grafite



Fango



Fango Luce



Grigio Luce


## Korakril™ Stone



Bianco



Grigio Scuro



Grigio



Sabbia



Tortora

# Piatti doccia

Shower trays

## Corian® (Matt)




Glacier White




Silver Gray



Clay



Deep Nocturne



Bone



## UNICO È IL PROGRAMMA UNIVERSALE DI REXA DESIGN PER LA STANZA DA BAGNO

che combina lavabi sospesi o freestanding, pensili e cassetiere, vasche standard o mini (120x80h cm) creando nuove possibilità compositive. Questa collezione introduce il concetto di vascodoccia: rimuovendo dal piatto doccia le doghe in stratificato fenolico e disponendole nelle apposite boiserie a parete o nei box contenitori, è possibile usufruire di un'ampia vasca da bagno.

Unico is the universal project of Rexa Design for the bathroom, it combines wall mounted or freestanding washbasins, wall cabinets, drawers, standard or mini bathtubs (120x80h cm) realising new modular solutions. This collection introduces the concept of the shower-bathtub: removing from the shower tray the slats made in phenolic laminate and placing them on their wall-hung rack or in their box, enabling you to use them as access to the bathtub.

Unico est un programme universel de Rexa Design pour la salle de bain qui allie lavabos suspendus ou à poser, meubles hauts et meubles bas avec tiroirs, baignoires standard ou mini (120x80h cm) créant de nouvelles solutions de compositions. Cette collection introduit le concept de baignoire-douche : en enlevant les lattes en résine phénolique du receveur et en les plaçant sur la boiserie prévue à cet effet ou dans sa boîte, il est possible d'utiliser toute la baignoire dans toute son ampleur.

Unico ist das Universalprojekt von Rexa-Design für Badezimmer, es kombiniert hängende oder die freistehenden Waschbecken, Wandschränke, Ladenschränke, Standard- oder Mini (120x80h cm), Badewannen. Diese Sammlung stellt das Konzept der Dusch/Badewanne vor: von der Wanne die Latten entfernen, und diese am Wandgestell-befestigen oder in einen Kasten verstauen, dann kann man auf eine breite Badewanne zugreifen.

Unico es el programa universal de Rexa Design creado para el baño que combina lavabos suspendidos y de apoyo, muebles auxiliares y cajoneras, bañeras estándar y mini (120x80h cm) creando nuevas posibilidades compositivas. Esta colección evoluciona el concepto de bañera-ducha: Utilizando paneles de laminado fenólico como base del plato de ducha pudiendo ser ubicados en un espacio diseñado específicamente en la Boserie de la pared o en un contenedor para el uso de su amplia bañera.

# Unico

Mobili  
Furniture

Piatti doccia  
Shower trays

Vasche  
Bathtubs

Lavabi  
Basins

Rivestimenti  
Paneling

1  
P 190



2  
P 198



3  
P 210



4  
P 218



5  
P 226



6  
P 232



7  
P 238



8  
P 250



9  
P 254



10  
P 258



11  
P 262



12  
P 272







Unico

Uno

190

191

One

Unico

UNA COLLEZIONE FLESSIBILE,  
DI VOLUMETRIE ESSENZIALI  
CHE CAMBIANO VESTE  
IN FUNZIONE DELLE DIVERSE  
ESIGENZE.

A flexible collection,  
characterized by simple  
volumes which can change  
adapting to the different needs.

Une collection flexible,  
caractérisée par des volumes  
essentiels qui changes  
d'aspect en fonction  
des diverses exigences.

Eine flexible Kollektion,  
gekennzeichnet durch  
wesentliche Formen,  
die je nach Bedarf angepasst  
werden können.

Una colección flexible,  
de volúmenes esenciales  
que cambian en función  
de las exigencias.









Mobile Unico accanto vasca in Corian®, apertura push-pull, 96x80x55h cm.  
Lavabo Soave in Korakril™, Ø 45x30h cm.

Unico unit with Corian® bathtub, push-pull opening system, 96x80x55h cm.  
 Soave over-counter basin in Korakril™, Ø 45x30h cm.

Meuble Unico juxtaposé à une baignoire en Corian®, ouverture touche-lâche, 96x80x55h cm.  
 Lavabo Soave en Korakril™, Ø 45x30h cm.

Unico Schrank mit Corian® Wanne, Öffnung Push-Pull, 96x80x55h cm.  
 Soave Aufsatzbecken aus Korakril™, Ø 45x30h cm.

Mueble Unico con bañera en Corian®, apertura push-pull, 96x80x55h cm.  
 Lavabo Soave en Korakril™, Ø 45x30h cm.

Chiusura doccia con anta scorrevole in vetro Extralight e telaio in acciaio inox satinato, 140x200h cm.  
A parete elemento a giorno Unico in Corian®, 24x12x48h cm.

Shower closing with sliding door in Extralight glass and brushed stainless steel frame, 140x200h cm.  
 Unico wall open element in Corian®, 24x12x48h cm.

Paroi de douche avec porte coulissante en verre Extralight et châssis en inox brossé, 140x200h cm.  
 Sur la paroi élément ouvert Unico en Corian®, 24x12x48h cm.

Duschabtrennung mit Schiebetüre, Glas Extralight und Edelstahlrahmen, 140x200h cm.  
 Unico offene Wandelemente aus Corian®, 24x12x48h cm.

Box ducha con puerta corredera en cristal Extralight y acero inoxidable cepillado, 140x200h cm.  
 Colgante abiertos Unico en Corian®, 24x12x48h cm.













Top con lavabo integrato Unico  
in Corian®, 192x50x12h cm.  
Cassettiera Unico apertura  
push-pull in Corian®,  
144x50x36h cm.

Unico integrated top with  
washbasin in Corian®,  
192x50x12h cm.  
Unico drawer with push-pull  
opening system in Corian®,  
144x50x36h cm.

Plan avec lavabo intégré Unico  
en Corian®, 192x50x12h cm.  
Meuble bas avec tiroirs  
ouverture touche-lâche en  
Corian®, 144x50x36h cm.

Unico Top mit integriertem Becken  
aus Corian®, 192x50x12h cm.  
Unico Schublade mit  
Öffnung Push-Pull aus  
Corian®, 144x50x36h cm.

Encimera con lavabo integrado  
Unico en Corian®, 192x50x12h cm.  
Cajónera Unico apertura push-pull  
in Corian®, 144x50x36h cm.



**Moode**

Top con lavabo integrato disponibile in Corian® Glacier White, Bone, Deep Nocturne.

Top with integrated washbasin available in Corian® Glacier White, Bone, Deep Nocturne.

Plan vasque disponible en Corian® Glacier White, Bone, Deep Nocturne.

Top mit integriertem Becken verfügbar in Corian® Glacier White, Bone, Deep Nocturne.

Encimera con lavabo integrado disponible en Corian® Glacier White, Bone, Deep Nocturne.



**Scivolo**

Top con lavabo integrato disponibile in Corian® Glacier White, Bone, Silver Gray, Clay, Deep Nocturne.

Top with integrated washbasin available in Corian® Glacier White, Bone, Silver Gray, Clay, Deep Nocturne.

Plan vasque disponible en Corian® Glacier White, Bone, Silver Gray, Clay, Deep Nocturne.

Top mit integriertem Becken verfügbar in Corian® Glacier White, Bone, Silver Gray, Clay, Deep Nocturne.

Encimera con lavabo integrado disponible en Corian® Glacier White, Bone, Silver Gray, Clay, Deep Nocturne.



**Stampato**

Top con lavabo integrato disponibile in Corian® Glacier White.

Top with integrated washbasin available in Glacier White.

Plan vasque disponible en Glacier White.

Top mit integriertem Becken verfügbar in Glacier White.

Encimera con lavabo integrado disponible en Glacier White.



**Costruito**

Top con lavabo integrato disponibile in Corian® Glacier White, Bone, Silver Gray, Clay, Deep Nocturne.

Top with integrated washbasin available in Corian® Glacier White, Bone, Silver Gray, Clay, Deep Nocturne.

Plan vasque disponible en Corian® Glacier White, Bone, Silver Gray, Clay, Deep Nocturne.

Top mit integriertem Becken verfügbar in Corian® Glacier White, Bone, Silver Gray, Clay, Deep Nocturne.

Encimera con lavabo integrado disponible en Corian® Glacier White, Bone, Silver Gray, Clay, Deep Nocturne.



**Termoformato**

Top con lavabo integrato disponibile in Corian® Glacier White, Deep Nocturne.

Top with integrated washbasin available in Corian® Glacier White, Deep Nocturne.

Plan vasque disponible en Corian® Glacier White, Deep Nocturne.

Top mit integriertem Becken verfügbar in Corian® Glacier White, Deep Nocturne.

Encimera con lavabo integrado disponible en Corian® Glacier White, Deep Nocturne.



**D\_Taglio**

Top con lavabo integrato disponibile in Corian® Glacier White, Bone, Silver Gray, Clay, Deep Nocturne.

Top with integrated washbasin available in Corian® Glacier White, Bone, Silver Gray, Clay, Deep Nocturne.

Plan vasque disponible en Corian® Glacier White, Bone, Silver Gray, Clay, Deep Nocturne.

Top mit integriertem Becken verfügbar in Corian® Glacier White, Bone, Silver Gray, Clay, Deep Nocturne.

Encimera con lavabo integrato disponible en Corian® Glacier White, Bone, Silver Gray, Clay, Deep Nocturne.





Vascadoccia Unico  
in Corian®. Doghe removibili  
in Hpl Polaris Bianco,  
190x90x25h cm (tot. 55 cm).  
Miscelatore Mae in acciaio  
Aisi 316l satinato.  
Chiusura in vetro Extralight  
140x200h cm.

Unico Corian® shower-bathtub.  
Removable slats in Hpl Polaris  
Bianco, 190x90x25h cm  
(total 55 cm).  
Mae faucet in brushed  
stainless steel Aisi 316l.  
Shower enclosure in Extralight  
glass 140x200h cm.

Baignoire-douche Unico  
en Corian®. Lattes amovible  
en Hpl Polaris Bianco,  
190x90x25h cm (tot. 55 cm).  
Mitigeur Mae en inox  
Aisi 316l brossé.  
Paroi de douche en verre  
Extralight 140x200h cm.

Unico Corian® Dusch-Badewanne.  
Entfernbar Latten in Bianco  
Hpl Polaris, 190x90x25h  
cm (Gesamt 55 cm).  
Mae Armatur aus gebürstetem  
Edelstahl Aisi 316l.  
Duschglas aus Extralight  
Glas 140x200h cm.

Bañera-ducha Unico in  
Corian®. Paneles desmontables  
en Hpl Polaris Bianco,  
190x90x25h cm (tot. 55 cm).  
Grifo Monomando Mae en acero  
inoxidable Aisi 316l cepillado.  
Box ducha en cristal  
Extralight 140x200h cm.





Trasformazione del sistema doccia – con doghe in Hpl Polaris removibili – alla soluzione vasca semincasso in Corian®. Boiserie per appendere le doghe in acciaio inox satinato.

Conversion from shower system – with removable slats in Hpl Polaris – to a solution of semi-recessed bathtub in Corian®. Slats holder rack in brushed stainless steel.

Transformation du système douche – avec lattes en Hpl Polaris amovibles – à la solution de baignoire semi-encastree en Corian®. Boiserie en inox brossé pour suspendre les lattes.

Verwandlung der Dusche – mit entfernbaren Latten im Hpl Polaris – zu einer halbvvertieften Badewanne aus Corian®. Lattenhalter Gestell aus gebürstetem Edelstahl.

Trasformacion del sistema ducha – con paneles desmontables en Hpl Polaris – en solución de bañera semi-encastrada en Corian®. Boiserie en acero inoxidable cepillado para colgar los paneles.



55 cm



45 cm



25 cm

30 cm







Vascadoccia d'arredo e box contenitore in Corian®, 90x24x22h cm, utile all'organizzazione degli oggetti da bagno e come vano per le doghe removibili in Hpl Polaris Grafite. Chiusura doccia in vetro Extralight e telaio in acciaio inox satinato, 140x200h cm.

Shower-bathtub and box in Corian®, 90x24x22h cm, useful for the storage of bath items and for storage of the removable slats in Hpl Polaris Grafite. Extralight glass shower enclosure and brushed stainless steel frame 140x200h cm.

Baignoire-douche et boîte en Corian®, 90x24x22h cm, utile à l'organisation des objets de bains et comme rangement pour les lattes amovibles en Hpl Polaris Grafite. Paroi de douche en verre Extralight et châssis en inox brossé, 140x200h cm.

Dusch/Badewanne und Box aus Corian®, 90x24x22h cm für die Lagerung der entfernbaaren Latten aus Hpl Polaris Grafite bzw. für andere Gegenstände, die im Badezimmer verwendet werden. Extralight Glasabtrennung und gebürsteter Edelstahlrahmen, 140x200h cm.

Bañera-ducha y caja en Corian®, 90x24x22h cm, espacio para guardar artículos de baño y como contenedor para los paneles desmontables en Hpl Polaris Grafite. Box ducha en cristal Extralight y marco en acero inoxidable cepillado, 140x200h cm.











Vasca Unico Libro in Corian®,  
190x100x55h cm.  
Miscelatore Mae in acciaio  
Aisi 316l lucido.

Unico Libro bathtub in  
Corian®, 190x100x55h cm.  
Mae faucet made in polished  
stainless steel Aisi 316l.

Baignoire Unico Libro en  
Corian®, 190x100x55h cm.  
Mitigeur Mae en inox  
Aisi 316l brillant.

Unico Libro Wanne aus  
Corian®, 190x100x55h cm.  
Mae Armaturengruppe aus  
gebürstetem Edelstahl Aisi 316l.

Bañera Unico Libro en  
Corian®, 190x100x55h cm.  
Grifo Monomando Mae en acero  
inoxidable Aisi 316l brillo.





Top con lavabo integrato  
Unico in Corian®,  
192x50x16h cm con cassetti.  
Miscelatore Mae in acciaio  
Aisi 316l lucido.

Unico integrated top with  
washbasin in Corian®,  
192x50x16h cm with drawers.  
Mae faucet made in polished  
stainless steel Aisi 316l.

Plan vasque Unico en Corian®,  
192x50x16h cm avec tiroirs.  
Mitigeur Mae en inox  
Aisi 316l brillant.

Unico top mit integriertem  
Becken aus Corian®,  
192x50x16h cm mit Schublade  
Mae Armaturengruppe aus  
poliertem Edelstahl Aisi 316l.

Encimera con lavabo  
integrado Unico en Corian®,  
192x50x16h cm con cajones.  
Grifo monomando Mae en acero  
inoxidable Aisi 316l brillo.





A parete pensili Unico  
in Corian®, 48x24x144h cm.

On the wall Unico wall cabinet  
in Corian®, 48x24x144h cm.

Sur la paroi meuble haut Unico  
en Corian®, 48x24x144h cm.

Unico Hängeschränk  
in Corian®, 48x24x144h cm.

A pared colgante Unico  
en Corian®, 48x24x144h cm.



Unico

Quattro

218

219

Four

Unico





Lavabo Unico in Corian® con cassetto apertura push-pull, anta in Hpl Polaris, 144x50x48h cm. Miscelatore Mae in acciaio Aisi 316l satinato. Specchiera Unico contenitiva in Corian®, 144x12x72h cm.

Unico washbasin in Corian® with push-pull opening system drawer, and Hpl Polaris front panel, 144x50x48h cm. Mae faucet in brushed stainless steel Aisi 316l. Unico mirror cabinet in Corian®, 144x12x72h cm.

Lavabo Unico en Corian® avec tiroir ouverture touche-lâche, façade en Hpl Polaris, 144x50x48h cm. Mitigeur Mae en inox Aisi 316l brossé. Meuble miroir Unico en Corian®, 144x12x72h cm.

Unico Waschtisch aus Corian® Schublade mit Push-Pull, Hpl Polaris, 144x50x48h cm. Mae Armaturengruppe aus gebürstetem Edelstahl Aisi 316l. Unico Spiegelschrank aus Corian®, 144x12x72h cm.

Lavabo Unico en Corian® con cajón de apertura push-pull, frontal en Hpl Polaris, 144x50x48h cm. Grifo Monomando Mae en acero inoxidable Aisi 316l cepillado. Mueble espejo Unico en Corian®, 144x12x72h cm.





Piatto Unico in Corian®, con doghe in Hpl Polaris, 180x80x4,6h cm. Chiusura doccia con anta, vetro Extralight e telaio in acciaio inox satinato, 120/150x80x200h cm.

Unico shower tray in Corian®, with Hpl Polaris slats, 180x80x4,6h cm. Shower enclosure with door, Extralight glass and brushed stainless steel frame, 120/150x80x200h cm.

Receveur Unico en Corian®, avec lattes en Hpl Polaris, 180x80x4,6h cm. Paroi de douche avec porte, verre Extralight et châssis en inox brossé, 120/150x80x200h cm.

Unico Duschtasse aus Corian®, mit Hpl Polaris Latten, 180x80x4,6h cm. Duschtabtrennung mit Türe, Extralight Glas und Edelstahlrahmen 120/150x80x200h cm.

Plato de ducha en in Corian®, con paneles en Hpl Polaris, 180x80x4,6h cm. Box ducha con puerta, cristal Extralight y marco en acero inoxidable cepillado, 120/150x80x200h cm.







Vasca Unico con pannello decorativo in Hpl Polaris o Corian®.  
Miscelatori Mae in acciaio Aisi 316l satinato.

Unico bathtub with decorative panel in Hpl Polaris or Corian®.  
 Mae faucet made in brushed stainless steel Aisi 316l.

Baignoire Unico avec panneau décoratif en Hpl Polaris ou Corian®.  
 Mitigeur Mae en inox Aisi 316l brossé.

Unico Badewanne mit dekorative Platten aus Hpl Polaris oder Corian®.  
 Mae Armaturengruppe aus gebürstetem Edelstahl Aisi 316l.

Bañera Unico con panel decorativo en Hpl Polaris o Corian®.  
 Grifo Monomando Mae en acero inoxidable Aisi 316l cepillado.







Top con lavabo integrato Unico e portasalviette con fondo personalizzabile in Corian® e Hpl Polaris, 144x50x16 cm.  
Cassettiera Unico apertura push-pull in Corian®, 144x50x24h cm.  
Specchiera Filolucido, 144x72h cm.  
Lampada Metrolineare con illuminazione monodirezionale o bidirezionale per illuminare anche l'ambiente, in acciaio lucido, bianco o nero.  
Miscelatore Mae in acciaio Aisi 316l satinato.

Unico integrated top with washbasin and towel rail with customizable background in Corian® and Hpl Polaris, 144x50x16h cm.  
 Unico drawer unit in Corian® with push-pull opening system, 144x50x24h cm.  
 Mirror, 144x72h cm.  
 Metrolineare lamp with unidirectional or bidirectional spotlight to also light up the room, in polished stainless steel, white or black.  
 Mae faucet made in brushed stainless steel Aisi 316l.

Plan vasque Unico et porte-serviette avec fond personnalisable en Corian® et Hpl Polaris, 144x50x16 cm.  
 Meuble bas avec tiroirs Unico ouverture touche-lâche en Corian®, 144x50x24h cm.  
 Miroir, 144x72h cm.  
 Lampe Metrolineare avec illumination monodirectionnelle ou bidirectionnelle pour éclairer également l'espace, en inox brillant, blanc ou noir.  
 Mitigeur Mae en inox Aisi 316l brossé.

Unico top mit integriertem Becken und Handtuchhalter, Hintergrund aus Corian® und Hpl Polaris 144x50x16h cm.  
 Unico Schubladenschrank aus Corian® mit Push-Pull System, 144x50x24h cm.  
 Spiegel 144x72h cm.  
 Metrolineare Leuchte aus poliertem Edelstahl weiß oder schwarz mit doppelseitiger Beleuchtung (oben/unten).  
 Mae Armaturengruppe aus gebürstetem Edelstahl Aisi 316l.

Encimera con lavabo integrado Unico y porta-toallas con trasera personalizable en Corian® y Hpl Polaris, 144x50x16 cm.  
 Cajónero Unico con apertura push-pull en Corian®, 144x50x24h cm.  
 Espejo, 144x72h cm.  
 Lámpara Metrolineare con iluminación mono-direccional o bidireccional para iluminar también el ambiente, en acero brillo, blanco o negro.  
 Grifo Monomando Mae en acero inoxidable Aisi 316l cepillado.



Vasca Unico Mini in Corian®, 170x70x55h cm e mensola appoggio vasca. Miscelatore Mae in acciaio Aisi 316l satinato. A parete elemento a giorno Unico in Corian®, 48x12x48h cm.

Unico Mini bathtub in Corian®, 170x70x55h cm and bathtub shelf. Mae faucet made in brushed stainless steel Aisi 316l. Unico wall open element in Corian®, 48x12x48h cm.

Baignoire Unico Mini en Corian®, 170x70x55h cm et étagère pour baignoire. Mitigeur Mae en inox Aisi 316l brossé. Sur la paroi élément ouvert Unico en Corian®, 48x12x48h cm.

Unico Mini Wanne aus Corian®, 170x70x55h cm und Wannenablage. Mae Armaturengruppe aus gebürstetem Edelstahl Aisi 316l. Unico offene Wandelemente aus Corian®, 48x12x48h cm.

Bañera Unico Mini en Corian®, 170x70x55h cm y estante de apoyo bañera. Grifo Monomando Mae en acero inoxidable Aisi 316l cepillado. A pared colgante abierto Unico en Corian®, 48x12x48h cm.



LAVAMANI E VASCA MINI:  
GEOMETRIE SEMPLICI  
DAL PROFILO LINEARE  
PER SPAZI INTIMI  
E RACCOLTI.

Washbasin and Mini bathtub:  
simple geometrical shapes for  
small and intimate spaces.

Lave-mains et baignoire  
Mini : géométries simples  
du profil linéaire pour  
petits espaces intimes.

Waschbecken und mini  
Badewanne: einfache  
geometrische Formen für die  
kleinen und vertrauten Räume.

Lavamanos y bañera Mini:  
geometrias sencillas para  
espacios pequeños e íntimos.





Lavamani Unico in Corian®,  
120x20x16h cm.  
Miscelatore Mae in acciaio  
Aisi 316l satinato.  
Lampada Arm.2 in vetro bianco.

Unico washbasin in Corian®,  
120x20x16h cm.  
Mae faucet made in brushed  
stainless steel Aisi 316l.  
Arm.2 lamp in white glass.

Lave-mains Unico en Corian®,  
120x20x16h cm.  
Mitigeur Mae en inox  
Aisi 316l brossé.  
Lampe Arm.2 en verre blanc.

Unico Waschbecken aus  
Corian®, 120x20x16h cm.  
Mae Armaturengruppe aus  
gebürstetem Edelstahl Aisi 316l.  
Arm.2 Leuchte mit weißem Glas.

Lavamanos Unico en Corian®,  
120x20x16h cm.  
Grifo monomando Mae en acero  
inoxidable Aisi 316l satinado.  
Lampara Arm.2 in vidrio blanco.





Vasca Unico Mini in Corian®,  
120x80x60h cm.  
Miscelatore Mae in acciaio  
Aisi 316l satinato.  
A parete elemento a giorno  
Unico in Corian®, 48x12x24h cm.

Unico Mini bathtub  
in Corian®, 120x80x60h cm.  
Mae faucet made in brushed  
stainless steel Aisi 316l.  
Unico wall open element  
in Corian®, 48x12x24h cm.

Baignoire Unico Mini  
in Corian®, 120x80x60h cm.  
Mitigeur Mae en inox  
Aisi 316l brossé.  
Sur la paroi élément  
ouvert Unico en Corian®,  
48x12x24h cm.

Unico Mini Wanne aus  
Corian®, 120x80x60h cm  
Mae Armaturengruppe aus  
gebürstetem Edelstahl Aisi 316l.  
Unico offene Wandelemente  
aus Corian®, 48x12x24h cm.

Bañera Unico Mini en  
Corian®, 120x80x60h cm.  
Grifo monomando Mae en acero  
inoxidable Aisi 316l cepillado.  
A pared colgante abierto Unico  
en Corian®, 48x12x24h cm.





Unico

Sette

238

239

Seven

Unico



A parete pensile Unico  
a incasso in Corian®,  
24x12x72h cm.  
Piatto doccia Unico  
in Corian®, 120x80x5,8h cm.  
Chiusura doccia con anta  
battente in vetro Extralight  
e telaio in acciaio inox lucido.

On the wall Unico built-  
in wall cabinet in Corian®,  
24x12x72h cm.  
Unico shower tray in  
Corian®, 120x80x5,8h cm.  
Shower enclosure with hinged  
door in Extralight glass and  
polished stainless steel frame.

Sur la paroi meuble haut  
Unico intégré en Corian®,  
24x12x72h cm.  
Receveur Unico en Corian®,  
120x80x5,8h cm.  
Paroi de douche avec porte  
battante en verre Extralight  
et châssis en inox brillant.

Unico Hängeschrank  
aus Corian®, 24x12x72h cm.  
Unico Duschtasse aus  
Corian®, 120x80x5,8h cm.  
Duschabtrennung mit Drehtüre,  
Extralight Glas und Rahmen  
aus poliertem Edelstahl.

A pared colgante Unico  
encajado en Corian®,  
24x12x72h cm.  
Plato ducha Unico en  
Corian®, 120x80x5,8h cm.  
Box ducha con puerta batiente  
en cristal Extralight y marco  
en acero inoxidable brillo.





Rivestimento a parete in Corian®.  
 Sanitari sospesi Maybe.2  
 in ceramica opaca.  
 Placca wc e miscelatore Mae  
 in acciaio Aisi 316I lucido.

Corian® wall paneling.  
 Maybe.2 wall hung sanitary  
 ware in mat ceramic.  
 Wc flush plate and Mae faucet  
 in polished stainless  
 steel Aisi 316I.

Revêtement pour  
 paroi en Corian®.  
 Sanitaires suspendus  
 Maybe.2 en céramique matte.  
 Plaque pour chasse d'eau et  
 mitigeur Mae en inox Aisi 316I.

Wandverkleidung aus Corian®.  
 Maybe.2 wandhängenden  
 Sanitäre in weißer Keramik matt.  
 Mae WC Platte und Armatur aus  
 gebürstetem Edelstahl Aisi 316I.

Revestimiento a pared  
 en Corian®.  
 Sanitarios suspendidos en  
 ceramica mate Maybe.2  
 Placa wc y grifo monomando  
 Mae en acero inoxidable  
 Aisi 316I brillo.





Lavabo Unico con cassetti  
in Corian®, 48x50x85h cm.  
Miscelatore Mae in acciaio  
Aisi 316l satinato.  
Specchiera Filolucido Ø 70 cm.

Unico washbasin with drawers  
in Corian®, 48x50x85h cm.  
Mae faucet in brushed  
stainless steel Aisi 316l.  
Mirror Ø 70 cm.

Lavabo Unico avec tiroirs  
en Corian®, 48x50x85h cm.  
Mitigeur Mae en inox  
Aisi 316l brossé.  
Miroir Ø 70 cm.

Unico Waschbecken mit  
Schublade aus Corian®,  
48x50x85h cm.  
Mae Armatur aus gebürstetem  
Edelstahl Aisi 316l.  
Spiegel Ø 70 cm.

Lavabo Unico con cajóns  
en Corian®, 48x50x85h cm.  
Grifo Mae en acero inoxidable  
Aisi 316l cepillado.  
Espejo Ø 70 cm.



Lavabo Unico con cassetto  
in Corian®, 85x50x48h cm.  
Miscelatore Mae in acciaio  
Aisi 316l satinato.  
Specchiera Filolucido Ø 70 cm.

Unico washbasin with drawer  
in Corian®, 85x50x48h cm.  
Mae faucet in brushed  
stainless steel Aisi 316l.  
Mirror Ø 70 cm.

Lavabo Unico avec tiroir  
en Corian®, 85x50x48h cm.  
Mitigeur Mae en inox  
Aisi 316l brossé.  
Miroir Ø 70 cm.

Unico Waschbecken  
mit Schublade aus Corian®,  
85x50x48h cm.  
Mae Armatur aus gebürstetem  
Edelstahl Aisi 316l.  
Spiegel Ø 70 cm.

Lavabo Unico con cajón  
en Corian®, 85x50x48h cm.  
Grifo Mae en acero inoxidable  
Aisi 316l cepillado.  
Espejo Ø 70 cm.



Unico

Sette

244



245

Seven

Unico





Lavabo con vano a giorno  
in Corian®, 60x50x48h cm.  
Miscelatore Mae in acciaio  
Aisi 316l satinato.  
Specchiera Filolucido Ø 70 cm.

Washbasin with open element  
in Corian®, 60x50x48h cm.  
Mae faucet in brushed  
stainless steel Aisi 316l.  
Mirror Ø 70 cm.

Lavabo avec élément à jour  
en Corian®, 60x50x48h cm.  
Mitigeur Mae en inox  
Aisi 316l brossé.  
Miroir Ø 70 cm.

Waschbecken mit offene  
Wandelemente aus Corian®,  
60x50x48h cm.  
Mae Armatur aus gebürstetem  
Edelstahl Aisi 316l.  
Spiegel Ø 70 cm.

Lavabo con colgante abierto  
en Corian®, 60x50x48h cm.  
Grifo Mae en acero inoxidable  
Aisi 316l cepillado.  
Espejo Ø 70 cm.



Lavabo Unico Argo  
con cassetto push-pull  
in Corian®, 106x36x48h cm.  
Miscelatore Mae in acciaio  
Aisi 316l satinato.  
Specchiera Filolucido Ø 70 cm.

Unico Argo washbasin in Corian®  
with push-pull opening system  
drawer, 106x36x48h cm.  
Mae faucet in brushed  
stainless steel Aisi 316l.  
Mirror Ø 70 cm.

Lavabo Unico Argo en Corian®  
avec tiroir ouverture touche-  
lâche, 106x36x48h cm.  
Mitigeur Mae en inox  
Aisi 316l brossé.  
Miroir Ø 70 cm.

Unico Argo Waschtisch aus  
Corian® Schublade mit  
Push-Pull, 106x36x48h cm.  
Mae Armatur aus gebürstetem  
Edelstahl Aisi 316l.  
Spiegel Ø 70 cm.

Lavabo Unico Argo en Corian®  
con cajón de apertura  
push-pull, 106x36x48h cm.  
Grifo Mae en acero inoxidable  
Aisi 316l cepillado.  
Espejo Ø 70 cm.







Piatto Unico filo pavimento  
in Corian®, 120x80x4,5h cm.

Unico floor level shower tray  
in Corian®, 120x80x4,5h cm.

Receveur Unico à fleur en  
Corian®, 120x80x4,5h cm.

Unico bodenbündige Duschtasse  
aus Corian®, 120x80x4,5h cm.

Plato de ducha Unico enrasado  
en Corian®, 120x80x4,5h cm.



Piatto Unico Medio  
in Corian®, 120x80x5,6h cm.

Unico Medio shower tray  
in Corian®, 120x80x5,6h cm.

Receveur Unico Medio  
en Corian®, 120x80x5,6h cm.

Unico Medio Duschtasse  
aus Corian®, 120x80x5,6h cm.

Plato de ducha Unico Medio  
en Corian®, 120x80x5,6h cm.



Piatto Unico soprapavimento  
in Corian®, 120x80x4,6h cm.

Unico over the floor shower tray  
in Corian®, 120x80x4,6h cm.

Receveur Unico à poser en  
Corian®, 120x80x4,6h cm.

Unico Aufsatz Duschtasse aus  
Corian®, 120x80x4,6h cm.

Plato de ducha Unico sobre piso  
en Corian®, 120x80x4,6h cm.



Piatto Unico Alto  
in Corian®, 120x80x15h cm.

Unico Alto shower tray  
in Corian®, 120x80x15h cm.

Receveur Unico Alto haut  
en Corian®, 120x80x15h cm.

Unico Alto Duschtasse aus  
Corian®, 120x80x15h cm.

Plato de ducha Unico Alto  
en Corian®, 120x80x15h cm.



USING

Unico

Otto

250

251

Eight

Unico





Vasca Unico incasso  
in Corian®, 180x180 cm.  
Miscelatore Mae in acciaio  
Aisi 316l satinato.

Unico recessed bathtub  
in Corian®, 180x180 cm.  
Mae faucet in brushed  
stainless steel Aisi 316l.

Baignoire intégrée  
en Corian®, 180x180 cm.  
Mitigeur Mae en inox  
Aisi 316l brossé.

Unico Einbau-Wanne  
aus Corian®, 180x180 cm.  
Mae Armatur aus gebürstetem  
Edelstahl Aisi 316l.

Bañera Unico encajada  
en Corian®, 180x180 cm.  
Grifo Monomando Mae en acero  
inoxidable Aisi 316l cepillado.







Unico

Nove

254

255

Nine

Unico





Lavabo Unico in Corian®  
con cassetti apertura push-pull,  
anta in Corian® 192x50x48h cm.  
Miscelatore Mae in acciaio Aisi  
316l Black Luxury. Specchiera  
Filolucido 192x96h cm.  
Lampade Bool.

Unico washbasin in Corian®  
with drawers, push-pull opening  
system, front in Corian®  
192x50x48h cm.  
Mae mixer in stainless steel  
Aisi 316l Black Luxury.  
Mirror 192x96h cm.  
Bool light.

Vasque Unico avec tiroirs  
en Corian®, système d'ouverture  
touche-lâche, façade en  
Corian® 192x50x48h cm.  
Mitigeur Mae en inox Aisi 316l  
Black Luxury. Miroir 192x96h cm.  
Lampe Bool.

Unico Waschbecken  
mit Schublade aus Corian®,  
mit Türöffnung Push-Pull System,  
und Ladenfront aus Corian®  
192x52x48h cm.  
Mae Armatur in Edelstahl Aisi  
316l Black Luxury.  
Spiegel 192x96h cm.  
Lampe Bool.

Lavabo Unico con cajones  
en Corian® con apertura push-pull,  
frente monomando en Corian®  
192x50x48h cm, Grifo Mae  
en acero inoxidable Aisi  
316l Black Luxury.  
Espejo 192x96h cm.  
Lampara Bool.











Unico



Undici

262



263



Eleven

Unico





Beige  
Fresco

La vasca può essere laccata esternamente con verniciatura Soft Touch, una finitura morbida al tatto ed elastica che segue le dilatazioni del volume provocate dall'acqua calda, evitando così che negli anni si possano formare delle fessure. Può essere rivestita anche con argilla spalmata a mano. Consultare il Catalogo Prodotti di Rexa Design per conoscere tutti i colori proposti e in questo catalogo a p. 282.

The bathtub can be lacquered externally with Soft Touch lacquer, a soft and elastic finish that follows the expansion of the bathtub when filled with warm water, avoiding over the years the formation of cracks. It may be covered with clay. Consult the Rexa Design Products Catalogue to know all the colours offered as well at page 282 of this catalogue.



Beige

La baignoire peut-être laquée à l'extérieur avec une laque Soft Touch, une finition douce au toucher et élastique, qui suit la dilatation de la baignoire une fois remplie d'eau chaude, évitant au fil des ans la formation de fissures. Elle peut être revêtu d'argile. Consultez le Catalogue Produits Rexa Design pour connaître tous les coloris offerts et dans à la page 282 de ce catalogue.

Die Außenseite der Badewanne kann mit Soft Touch Lack lackiert werden, eine zarte und elastische Oberfläche, die, die Erweiterung der Wanne folgt, wenn die Badewanne mit warmem Wasser gefüllt wird, um die Bildung von Rissen in den Jahren zu vermeiden. Sie kann auch mit Lehm beschichtet werden. Wenden Sie sich an den Rexa Design Produktkatalog, um alle Farben zu wissen, bzw. auf der Seite 282 in diesem Katalog.



Fango  
Luce

La bañera puede ser laqueada Soft Touch al exterior con un acabado suave y elástico que sigue la expansión de la bañera cuando esta llena de agua caliente, evitando durante los años la formación de grietas. Se puede cubrir igualmente con arcilla. Consultar el catálogo de productos Rexa Design para conocer todos los colores que se ofrecen, así como a la pag. 282 de este catálogo.



Fango



Grafite



Nero



Vasca Boma in Korakril™,  
190x90x50h cm.  
Miscelatore a terra Mae  
in acciaio Aisi 316l satinato.

Boma bathtub in Korakril™,  
190x90x50h cm.  
Mae freestanding faucet  
in brushed stainless  
steel Aisi 316l.

Baignoire Boma en Korakril™,  
190x90x50h cm.  
Mitigeur au sol Mae  
en inox Aisi 316l brossé.

Boma Wanne aus Korakril™,  
190x90x50h cm.  
Mae freistehende Wannen  
Armatur aus gebürstetem  
Edelstahl Aisi 316l.

Bañera Boma en Korakril™,  
190x90x50h cm.  
Grifo Monomando Mae en acero  
inoxidable Aisi 316l cepillado.







Cassettiera Unico in Corian®,  
apertura push-pull,  
144x50x24h cm.

Unico drawer unit with push-pull  
opening system in Corian®,  
144x50x24h cm.

Unico meuble bas avec tiroirs  
en Corian®, ouverture touche-  
lâche, 144x50x24h cm.

Unico Schubladenschrank  
mit Öffnung Push-Pull  
aus Corian®, 144x50x24h cm.

Cajónera Unico en Corian®,  
apertura push-pull,  
144x50x24h cm.





Specchiera Unico contenitiva  
in Corian®, 144x12x72h cm.

Unico mirror cabinet unit  
in Corian®, 144x12x72h cm.

Meuble miroir Unico  
en Corian®, 144x12x72h cm.

Unico Spiegelschrank  
aus Corian®, 144x12x72h cm.

Mueble espejo Unico  
en Corian®, 144x12x72h cm.







Unico



Dodici



272



273

Twelve

Unico



Lavabo Unico Argo a terra  
in Corian®, 72x36x85h cm  
oppure sospeso 72x36x48h cm.

Unico Argo washbasin in Corian®,  
wall hung 72x36x85h cm  
or 72x36x48h cm.

Lavabo Unico Argo au sol  
en Corian®, 72x36x85h cm  
ou suspendu 72x36x48h cm.

Unico Argo Waschbecken  
aus Corian® 72x36x85h cm,  
oder wandhängend 72x36x48h cm.

Lavabo Unico Argo de apoyo  
en Corian®, 72x36x85h cm  
o suspendido 72x36x48h cm.







Frontale del cassetto disponibile in Corian® in 5 colori o Hpl Polaris in 6 colori. Il vano laterale è un comodo portaoggetti. Portaspazzolino e dosatore di sapone in Corian®.

Drawer front available in Corian® in 5 colors or in Hpl Polaris in 6 colors. The open element on the side is a functional storage area. Tooth-brush holder, soap-dispenser and other items in Corian®.

Façade du tiroir disponible en Corian® en 5 coloris ou Hpl Polaris en 6 coloris. L'élément à jour latéral est un pratique espace de rangement. Porte-brosse à dents et doseur en Corian®.

Schubladen Front aus Corian® in 5 Farben oder in Hpl Polaris in 6 Farben. Das offene Element auf der Seite ist ein Funktionsbereich. Zahnbürstenhalter, Seifenspender und anderen Dingen in Corian®.

Frente de cajón disponible en Corian® en 5 colores o en Hpl Polaris en 6 colores. El espacio abierto lateral es un útil espacio de contenedor. Porta-cepillo de dientes, distribuidor de jabon y otros objetos de Corian®.



Lavabo Unico Argo a terra in Corian®, 72x36x85h cm oppure sospeso 72x36x48h cm. Cassetto Unico, apertura push-pull in Corian®, 72x36x24h cm.

Unico Argo floorstanding washbasin in Corian®, wall hung 72x36x85h cm or 72x36x48h cm. Unico drawer with push-pull opening system in Corian®, 72x36x24h cm.

Lavabo Unico Argo au sol en Corian®, 72x36x85h cm ou suspendu 72x36x48h cm. Tiroir Unico, ouverture touche-lâche en Corian®, 72x36x24h cm.

Unico Argo Waschbecken freistehend in Corian®, 72x36x85h cm oder wandhängend 72x36x48h cm. Unico Schublade mit Öffnung Push-Pull in Corian®, 72x36x24h cm.

Lavabo Unico Argo a tierra en Corian®, 72x36x85h cm o suspendido 72x36x48h cm. Cajón Unico, apertura push-pull en Corian®, 72x36x24h cm.



Soffione doccia ad incasso,  
miscelatore a due vie e doccia  
Mae in acciaio Aisi 316l satinato.

Mae built in shower head,  
two ways diverter faucet  
and hand shower in brushed  
stainless steel Aisi 316l.

Ciel de pluie intégré, mitigeur  
deux voies et douchette Mae  
en inox Aisi 316l brossé.

Kopfbrause für Deckeneinbau,  
Unterputzmischer mit zwei  
Ausgängen und Handbrause  
Mae in Stahl gebürstet Aisi 316l.

Rociador enrasado,  
Monomando con desviador  
de dos vías y teleducha Mae  
en acero Aisi 316l cepillado.



# Prodotti

Products | Produits | Produkt | Productos

## Caratterizzanti

Distinctive

Lavabi appoggio | sospesi | a terra  
Over counter basins + wall hung and freestanding washbasins




Consultare il Catalogo Prodotti di Rexa Design per conoscere tutti i materiali, le dimensioni, i colori disponibili e le configurazioni possibili.


Top con lavabo integrato  
Integrated washbasins top



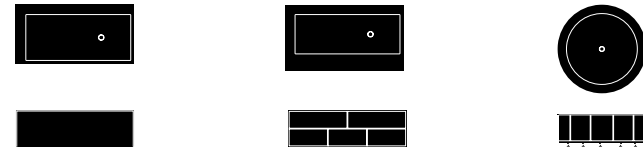
Top con lavabo integrato e cassetto  
Integrated washbasins top with drawer



Top con lavabo integrato e portasalviette  
Integrated washbasins top and towel rail



Vasche  
Bathtubs



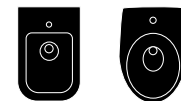
Vascadoccia  
Bathtub-shower



Piatti doccia  
Shower trays



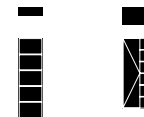
Sanitari  
Sanitary-wares




Cassettiere  
Drawer units



Pensili e pensili a giorno  
Wall cabinets and wall open elements



Specchiere e specchiere contenitive  
Mirrors and mirror cabinets



Opportunity, dimensions, arrangements and colors are available in the Products Catalogue.

Toutes les variantes, dimensions, configurations et coloris sont disponibles dans le Catalogue Produits.

## Complementari

Combinable

Box doccia  
Shower enclosures

Consulta il Catalogo Prodotti alla sezione dedicata.  
Refer to the Products Catalogue headlined section.

Illuminazione  
Lighting

Consulta il Catalogo Prodotti alla sezione dedicata.  
Refer to the Products Catalogue headlined section.

Accessori  
Accessories

Consulta il Catalogo Prodotti alla sezione dedicata.  
Refer to the Products Catalogue headlined section.

Mögliche Änderungen der Dimensionen und Farben sind im Produktkatalog ersichtlich.

Descubre todas las posibilidades, tamanos, configuraciones y colores en el Catalogo Productos.

Miscelatori  
Faucets

Consulta il Catalogo Prodotti alla sezione dedicata.  
Refer to the Products Catalogue headlined section.

Riverstimenti  
Wall paneling

Consulta il Catalogo Prodotti alla sezione dedicata.  
Refer to the Products Catalogue headlined section.

# Finiture

Finishes | Finitions | Farben | Acabados

Per conoscere tutte le finiture disponibili,  
consultare il [Catalogo prodotti di Rexa Design](#).

Finishing available in the Products Catalogue.

Finitions disponibles sur le Catalogue Produits.


Oberflächen-Möglichkeiten im Produktkatalog.

Mas informaciones sobre los acabados  
en el Catalogo Productos.

## Mobili

Furniture

Corian® (Matt)



Glacier White




Silver Gray



Clay



Deep Nocturne



Bone

Frontal in Corian® | Frontal in Corian® (Matt)




Glacier White




Silver Gray



Clay



Deep Nocturne



Bone


Frontale in Hpl Polaris | Frontal in Hpl Polaris



Grigio Clair



Grigio Perle



Nero



Bianco



Grigio Moyen




Grigio Grafite

## Piatti doccia, lavabi, top con lavabo integrato, rivestimenti

Shower trays, washbasins, integrated washbasins top, paneling

Corian® (Matt)



Glacier White



Silver Gray



Clay



Deep Nocturne



Bone


Doghe per piatti doccia in Hpl Polaris | Slats for shower trays in Hpl Polaris




Grigio Clair



Grigio Perle



Nero



Bianco



Grigio Moyen

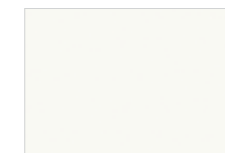


Grigio Grafite

## Vasche

Bathtubs

Squadrate in Corian® | Squared in Corian® (Matt)



Glacier White




Silver Gray



Clay




Deep Nocturne



Bone

Morbide in Korakril™ | Rounded in Korakril™ (Matt)



Pure White


Frontale per vasca pannellabile in Hpl Polaris | Frontal paneling for bathtub in Hpl Polaris



Grigio Clair



Grigio Perle



Nero



Bianco



Grigio Moyen



Grigio Grafite



## ESPERANTO PROPONE UN NUOVO MODO DI VIVERE LA STANZA DA BAGNO, PENSATA COME LUOGO DI RITI PREZIOSI, CAPACE DI ADATTARSI AI GUSTI E ALLE DIVERSE ESIGENZE.

La collezione è composta da contenitori componibili con anta in battuta che possono essere sospesi a muro o in alternativa combinati a cavalletti per conferire maggiore supporto e personalità. Completano la composizione i lavabi, integrati o in appoggio, gli specchi e gli accessori contenitivi disponibili in diversi materiali – Corian®, Korakril™, Cocciopesto, gel, ceramica – e combinazioni di colore, per una personalizzazione totale della zona bagno.

Esperanto offers a new way of living the bathroom, designed as a place of precious rituals, able to adapt to the tastes and different needs. The collection consists of storage units with hinged doors that can be suspended on the wall or alternatively rest on a easel to provide greater support and personality. Completing the composition washbasins, integrated or supported, mirrors and storage accessories available in different materials – Corian®, Korakril™, Cocciopesto, gel, ceramics – and colour combinations, for a total customization of the bathroom area.

Esperanto propose une nouvelle façon de vivre la salle de bains, conçu comme un lieu de rituels précieux, capables de s'adapter aux goûts et aux besoins différents. La collection se compose d'unités de rangement avec des portes battantes qui peuvent être suspendues au mur ou combinés à des piètements pour fournir un plus grand soutien et de la personnalité. Les lavabos complètent la composition, intégrés ou posés, miroirs et accessoires de rangement disponibles dans différents matériaux – Corian®, Korakril™, Cocciopesto, gel, céramique – et choix de coloris, pour une personnalisation totale de la salle de bains.

Esperanto bietet einen neuen Weg, um das Bad zu leben, konzipiert als Ort der wertvollen Rituale, in der Lage sich den unterschiedlichen Geschmäckern und Bedürfnissen anzupassen. Die Kollektion besteht aus Stauraum-Elementen mit Drehtüren, die an der Wand aufgehängt bzw. mit Staffelei kombiniert werden, um mehr Unterstützung und Persönlichkeit anzubieten. Waschbecken, integriert oder aufgesetzt vervollständigen die Komposition, Spiegel und Zubehör in verschiedenen Materialien – Corian®, Korakril™, Cocciopesto, Gel, Keramik – und Farbkombinationen, für eine individuelle Gestaltung des Badbereich.

Esperanto ofrece una nueva manera de vivir el baño, diseñado como un lugar de rituales preciosos, capaz de adaptarse a los gustos y necesidades diferentes. La colección se compone de unidades de almacenamiento con puertas batientes que pueden ser en versión suspendida o pared o bien combinarse con un caballete para proporcionar un mayor apoyo y personalidad. Los lavabos completan la composición, sobre encimera o integrado, espejos y accesorios disponibles en diferentes materiales – Corian®, Korakril™, Cocciopesto, gel, cerámica – y combinaciones de colores, para una personalización total de la zona de baño.

# Esperanto

Mobili  
Furniture

Piatti doccia  
Shower trays

Vasche  
Bathtubs

Lavabi  
Basins

Rivestimenti  
Paneling

1  
P 288



2  
P 294



3  
P 300



4  
P 306



5  
P 312



6  
P 318



7  
P 324



8  
P 330



9  
P 336





# Composizioni

Compositions | Compositions | Kompositionen | Composiciones

01

Zoom P 346



Esperanto

Uno

288

289

One

Esperanto







Basi in acrilico liquido,  
96x52x48h cm, colore Beige  
Fresco su cavalletti  
in legno tinto olmo, modulo  
in vetro bronzo 48x50x48h cm.  
Lavabo in vetro di Murano  
colore bronzo.  
Specchiera con cornice  
in vetro bronzo Ø 80 cm.  
Lampada Booll, alogena bianca.

Liquid acrylic cabinets,  
96x52x48h cm, Beige Fresco  
color on elm wooden easels,  
bronze glass module,  
48x50x48h cm.  
Murano glass washbasin  
color bronze.  
Mirror with bronze frame Ø 80 cm.  
Booll halogen white spot.

Éléments en liquide acrylique,  
96x52x48h cm, couleur Beige  
Fresco sur des chevalets  
en bois teint orme, module  
en verre de Murano,  
48x50x48h cm, couleur bronze.  
Miroir avec cadre en verre  
bronze Ø 80 cm.  
Lampe Booll halogène blanc.

Flüssigacryl Basis,  
96x52x48h cm,  
Beige Fresco auf einem  
Ulmefarbe Holzgestell, Bronze  
Glasement 48x50x48h cm.  
Bronzer Muranoglas  
Waschbecken.  
Spiegel mit Bronze Glasrahmen,  
Ø 80 cm.  
Booll Lampe, halogen weiss.

Módulos en acrilico liquido,  
96x52x48h cm, color Beige  
Fresco sobre caballetes en  
madera pintada olmo, módulo  
en vidrio bronzo 48x50x48h cm.  
Lavabo en vidrio de Murano  
color bronzo.  
Espejo con marco en vidrio  
bronze, Ø 80 cm.  
Lámpara Booll, alógena blanca.



IL LAVABO, ISPIRATO ALLE  
CIOTOLE PER LA CERIMONIA  
DEL TÈ GIAPPONESE,  
SI ARRICCHISCE DI  
CONTENITORI PORTAOGGETTI  
CHE COMPONGONO  
UN'IPOTETICA TAVOLA  
IMBANDITA PER IL BAGNO.

The washbasin, inspired to the bowls of the tea's Japanese rituals, upgrades compartments that compose an hypothetical lavishly decked table.

La vasque, inspirée par des bols de rituels japonais du thé, est renforcée par de conteneurs de stockage qui constituent une table dressée hypothétique.

Das Waschbecken, erweckt die Japanische Teeschale und kann mit Objektträger bereichert.

El lavabo, inspirado de escludillas por la ceremonia japonesa del té, se enriquece de contenedores portaobjetos que componen una hipotética mesa puesta por el cuarto de baño.









Basi in Ecomalta colore  
Beige Chiaro 96x52x24h cm  
+ 48x52x24h cm.  
Modulo in vetro colore bronzo,  
48x50x48h cm, con vaschette  
contenitori in gel grigio.  
Lavabo, Ø 42x14h cm,  
vassoio e bicchiere Japan  
in Korkaril™ Pure White.  
Specchiera in Corian®  
Glacier White, 192x49h cm.

Ecomalta cabinets Beige  
Chiaro color 96x52x24h cm  
+ 48x52x24h cm.  
Bronze glass module,  
48x50x48h cm,  
with grey gel holders.  
Japan washbasin, Ø 42x14h cm,  
Japan tray and glass in Pure  
White Korakril™.  
Glacier White Corian® mirror,  
192x49h cm.

Éléments en Ecomalta couleur  
Beige Chiaro 96x52x24h cm  
+ 48x52x24h cm.  
Module en verre bronze,  
48x50x48h cm, avec  
des conteneurs en gel gris.  
Vasque, Ø 42x14h cm,  
plateau et tasse Japan  
en Korakril™ Pure White.  
Miroir en Corian® Glacier  
White, 192x49h cm.

Beige Chiaro Ecomalta Basis,  
96x52x24h cm + 48x52x24h cm.  
Bronze Glaselement,  
48x50x48h cm, mit grauer  
Gel Inhälter, Waschbecken,  
Ø 42x14h cm, Tablett und Japan  
Becher in Pure White Korakril™.  
Spiegel Glacier White Corian®,  
192x49h cm.

Módulos en Ecomalta color  
Beige Chiaro, 96x52x24h cm  
+ 48x52x24h cm.  
Módulo en vidrio color bronce,  
48x50x48h cm, con cubetas  
contenedores en gel gris.  
Lavabo, Ø 42x14h cm,  
bandeja y copa Japan  
en Korakril™ Pure White.  
Espejo en Corian® Glacier White,  
192x49h cm.







Esperanto

Tre

300



301

Three

Esperanto







Panchetta in legno tinto olmo con top in Ecomalta e base 48x52x48h cm in Ecomalta Beige Scuro.  
 Modulo in vetro colore bronzo, 48x50x48h cm, con vaschetta in gel grigio e lavabo Japan, Ø 42x48h cm, in Cocciopesto Sabbia.  
 Lampada Arm in vetro nero.  
 Specchiera in Corian® Glacier White, 34x97h cm.

Little wooden bench with Ecomalta top and unit 48x52x48h cm  
 Ecomalta Beige Scuro.  
 Bronze glass module, 48x50x48h cm, with grey gel holder and Japan washbasin, Ø 42x48h cm, made in Sabbia Cocciopesto.  
 Arm black glass spot.  
 Glacier White Corian® mirror, 34x97h cm.

Banc en bois avec plan Ecomalta et meuble 48x52x48h cm en Ecomalta Beige Scuro.  
 Module en verre bronze, 48x50x48h cm, avec bols en gel gris et vasque Japan, Ø 42x48h cm, en Cocciopesto Sabbia.  
 Lampe Arm en verre noir.  
 Miroir en Corian® Glacier White, 34x97h cm.

Bank mit platten in Ecomalta und Schrank 48x52x48h cm in Ecomalta Beige Scuro.  
 Bronze Glaselement, 48x50x48h cm, mit grauer Gel Wännchen und Japan Waschbecken, Ø 42x48h cm, in Sabbia Cocciopesto.  
 Schwarze Arm Lampe in glasschwarz.  
 Spiegel Glacier White Corian®, 34x97h cm.

Banco en madera con encimera y bajo 48x52x48h cm en Ecomalta Beige Scuro.  
 Módulo en vidrio color bronce, 48x50x48h cm, con cubeta en gel gris y lavabo Japan, Ø 42x48h cm, en Cocciopesto Sabbia.  
 Lámpara Arm en vidrio negro.  
 Espejo en Corian® Glacier White, 34x97h cm.



IL GIOCO DELLE  
TRASPARENZE È CAPACE  
DI METTERE LUCE E MAGIA  
ANCHE NELLE COMPOSIZIONI  
PER GLI SPAZI PIÙ PICCOLI.

The transparencies effect  
can give light and magic  
to the compositions  
for the smaller spaces.

Le jeu de transparences  
peut mettre lumière et magie  
aux compositions pour  
les espaces plus petits.

Mit dem Transpartenspiel  
kann man Licht und Zauberei  
auch in den kleineren  
Räumen herstellen.

El juego de las transparencias  
es capaz de poner luz  
y magia también en las  
composiciones por los  
espacios mas pequeños.









Mobile, 48x52x48h cm,  
in Ecomalta Grafite.  
Modulo in vetro colore grigio,  
48x50x48h cm, con vaschetta  
in gel grigio.  
Lavabo in vetro di Murano  
colore grigio.  
Lampada alogena cromo.  
Specchiera con cornice  
in vetro grigio, Ø 80 cm.

Grafite Ecomalta unit,  
48x52x48h cm.  
Smoked grey glass module,  
48x50x48h cm,  
with grey gel holder.  
Murano smocked grey  
glass washbasin.  
Halogen chrome spot.  
Mirror with grey glass frame,  
Ø 80 cm.

Grafite Ecomalta meuble,  
48x52x48h cm.  
Module en verre gris fumé,  
48x50x48h cm,  
avec bols en gel gris.  
Vasque en verre de Murano gris.  
Lampe halogène chromé.  
Miroir avec cadre en verre gris,  
Ø 80 cm.

Schrank, 48x52x48h cm,  
in Grafite Ecomalta.  
Grauer Glaselement,  
48x50x48h cm,  
mit grauer Gelwännchen.  
Grauer Muranoglas  
Waschbecken.  
Verchromte Halogenlampe.  
Spiegel mit grauer  
Glasrahmen, Ø 80 cm.

Mueble, 48x52x48h cm,  
en Ecomalta Grafite.  
Módulo en vidrio color gris,  
48x50x48h cm,  
con cubeta in gel gris.  
Lavabo en vidrio de Murano  
color gris.  
Lámpara alógena cromo.  
Espejo con marco  
en vidrio gris, Ø 80 cm.





UNA CONSOLLE DEVE  
SCANDIRE DUE MOMENTI:  
IL LAVAGGIO E LA CURA  
DELLA PERSONA.  
CORREDATA DA ACCESSORI,  
È STUDIATA PER POTER  
ESSERE UTILIZZATA DA  
SEDUTI E PRENDERSI TUTTO  
IL TEMPO CHE SERVE.

A console must value  
two moments: bathing and  
personal care. Equipped with  
accessories, it is studied in  
order to be used seated for  
taking all the necessary time.

Une console doit évaluer  
deux moments : le nettoyage  
et les soins personnelles.  
Equipée d'accessoires, elle  
est étudiée pour être utilisée  
en position assise en prenant  
tout le temps nécessaire.

Eine Konsole wird für zwei  
wichtige Momente benötigt:  
für di Reinigung und die  
Pflege der Person. Mit den  
geeigneten Zubehören, kann  
man an der Konsole sitzen  
und, ohne Eile sich betreuen.

Una console tiene que  
escandir dos momentos:  
el lavado y el cuidado de  
la persona. Completada con  
accesorios, es proyectada  
para ser utilizada sentados  
y para tomarse el tiempo  
que se necesita.





Rivestimento in Ecomalta, sei mani e quaranta ore di asciugatura.  
Ciotola e bicchiere in Cocciopesto Grigiocielo, l'interno ha una finitura liscia mentre l'esterno ha una superficie sfaccettata realizzata artigianalmente.

Ecomalta finishing, six coats and forty hours drying.  
Cocciopesto bowl and glass Grigiocielo. The internal part has a smooth finish, instead of the external part that has a hand-made irregular surface.

Revêtement Ecomalta, six couches et quarante heures de séchage.  
Bol et tasse en Cocciopesto Grigiocielo. L'intérieur a une finition lisse, à la place de l'extérieur qui a une surface irrégulière artisanale.

Ecomalta Bezug, sechs Hände und vierzig Stunden Trocknung.  
Grigiocielo Cocciopesto Schale und Becher mit glatter Inhalt und das Aussen ist vielfältig Handgearbeitet.

Acabado en Ecomalta, seis capas y cuarenta horas de secado.  
Escudilla y copa en Cocciopesto Grigiocielo, el interior tiene un acabado liso, en cambio el exterior tiene un acabado de muchos matices realizado en manera artesanal.








Basi in Ecomalta Grafite e Grigio Neutro, 72x52x24-48h cm.  
 Lavabo Japan, Ø 42x24h cm,  
 vassoio, ciotola e bicchiere  
 in Cocciopesto Grigiocielo.  
 Lampada Arm in vetro nero.  
 Specchiera Esperanto orientabile  
 in Corian® Deep Nocturne,  
 115x34h cm.

Ecomalta cabinets Grafite and Grigio Neutro color, 72x52x24-48h cm.  
 Japan washbasin, Ø 42x24h cm,  
 Cocciopesto Grigiocielo bowl and glass.  
 Arm black glass spot.  
 Esperanto Deep Nocturne Corian® turning mirror, 115x34h cm.

Éléments en Ecomalta couleur Grafite et Grigio Neutro, 72x52x24-48h cm.  
 Vasque Japan, Ø 42x24h cm, plateau, bol et tasse en Cocciopesto Grigiocielo.  
 Lampe Arm en verre noir.  
 Miroir Esperanto réglable en Corian® Deep Nocturne, 115x34h cm.


Ecomalta Basen in Farbe Grafite und Grigio Neutro 72x52x24-48h cm.  
 Japan Waschbecken, Ø 42x24h cm, Tablett, Schale und Becher in Grigiocielo Cocciopesto.  
 Schwarz Glas Lampe.  
 Esperanto drehbarer Spiegel Deep Nocturne Corian®, 115x34h cm.

Módulos en Ecomalta Grafite y Grigio Neutro, 72x52x24-48h cm.  
 Lavabo Japan, Ø 42x24h cm, bandeja, escudilla y copa en Cocciopesto Grigiocielo.  
 Lámpara Arm en vidrio negro.  
 Espejo Esperanto giratorio in Corian® Deep Nocturne, 115x34h cm.











Piano Esperanto, 160x57x15h cm,  
in Corian® Deep Nocturne con  
beauty shelf, contenitori integrati,  
e ciotoline in Corian®.  
Cassettiera, 120x52x24h cm,  
in acrilico liquido Azzurro  
su cavalletto in legno tinto olmo.  
Lampada Booll, alogena nera.  
Specchiera Esperanto in Corian®  
Deep Nocturne, 49x193h cm.

Esperanto top, 160x57x15h cm,  
made in Deep Nocturne Corian®  
with beauty shelf, integrated  
holders and Corian® bowls.  
Acrylic liquid drawer Azzurro,  
120x52x24h cm,  
on elm wooden easel.  
Booll black halogen spot.  
Deep Nocturne Corian®  
Esperanto mirror, 49x193h cm.

Plan Esperanto, 160x57x15h cm,  
en Corian® Deep Nocturne avec  
beauty shelf, des conteneurs  
intégrés et des bols en Corian®.  
Tiroirs en acrylique liquide  
Azzurro, 120x52x24h cm,  
sur chevalet en bois teint olme.  
Lampe halogène Booll noir.  
Miroir Esperanto en Corian®  
Deep Nocturne, 49x193h cm.

Eperanto Top, 160x57x15h cm,  
in Deep Nocturne Corian®  
mit beauty shelf, Behälter  
und Schalen in Corian®.  
Schubkasten Azzurro,  
120x52x24h cm, Flüssigacryl auf  
dem Schubkasten in Ulmenholz.  
Booll Lampe, schwarz halogen.  
Esperanto Spiegel  
in Deep Nocturne Corian®,  
49x193h cm.

Encimera Esperanto,  
160x57x15h cm, en Corian®  
Deep Nocturne con beauty shelf,  
contenedores integrados  
y escudillas en Corian®.  
Cajónera, 120x52x24h cm,  
en acrilico liquido Azzurro sobre  
caballete en madera pintado olmo.  
Lámpara Booll, álogena negra.  
Espejo Esperanto en Corian®  
Deep Nocturne, 49x193h cm.





NASCE IL PIANO IN CORIAN®  
CON LAVABO INTEGRATO CHE  
PUÒ ESSERE ATTREZZATO  
CON VASCHETTE CIRCOLARI  
E CIOTOLINE CONTENITIVE  
A CHIUSURA, PER AVERE  
TUTTO A PORTATA DI MANO.

The integrated Corian® washbasin top can be equipped with round bowls and small holders, in order to have all close to you.

Le plan en Corian® avec vasque intégrée peut être équipée avec des bols rondes et des conteneurs à fermeture, pour avoir tout à portée de main.

Das Waschbecken ist im Corian® Top einbegriffen und man kann raunde Wännchen und Schalen ergänzen.

Nace la encimera en Corian® con lavabo integrado que puede venir equipada con cubetas circulares y escudillas contenedores de cierre, para tener todo a mano.







Piano Esperanto, 144x57x15h cm,  
in Corian® Glacier White  
con contenitori integrati e ciotoline.  
Cassettiere, 72x52x24h cm,  
laccate opaco seta colore  
Blu Desaturo.  
Specchiera con cornice in vetro  
colore grigio, 144x48h cm.

Glacier White Corian®  
Esperanto top, 144x57x15h cm,  
with integrated holders and bowls.  
Silky effect mat lacquered Blu  
Desaturo drawers, 72x52x24h cm.  
Mirror with grey glass frame,  
144x48h cm.

Plan Esperanto, 144x57x15h cm,  
en Corian® Glacier White avec  
conteneurs intègres et bols.  
Tiroirs, 72x52x24h cm, laqués  
mat soie effet Blu Desaturo.  
Miroir avec cadre en verre  
gris, 144x48h cm.

Eperanto Top, 144x57x15h cm,  
in Glacier White Corian® mit  
zusätzliche Behälter und Schalen.  
Schubkasten, 72x52x24h cm,  
Blu Desaturo lackiert.  
Spiegel mit grauer Glasrahmen,  
144x48h cm.

Encimera Esperanto,  
144x57x15h cm, en Corian®  
Glacier White con contenedores  
integrados y escudillas.  
Cajóneras, 72x52x24h cm,  
lacados mate seda color  
Blu Desaturo.  
Espejo con marco en vidrio  
color gris, 144x48h cm.







Esperanto

Otto

330

331

Eight

Esperanto





Rivestimento Fibra Spigato.  
 Piano Esperanto, 96x57x15h cm,  
 in Corian® Glacier White.  
 Panchetta, 96x40x40h cm, in legno  
 tinto olmo con piano laccato opaco  
 seta colore Melanzana.  
 Pensili, 24x22x120h cm, laccati  
 opaco seta colore Rosa Fumo.  
 Portasalviette in Corian®  
 Glacier White.  
 Lampada Arm in vetro bianco.  
 Specchiera Esperanto Corian®  
 Glacier White, 97x49h cm.

Tweed Fibra fibreglass paper.  
 Top Esperanto in Glacier White  
 Corian®, 96x57x15h cm.  
 Elm wooden bench,  
 96x40x40h cm, with Melanzana  
 silky mat lacquered top.  
 Rosa Fumo silky mat lacquered  
 hanging units, 24x22x120h cm.  
 Glacier White Corian® towel rail.  
 Arm white glass spot.  
 Glacier White Corian® Esperanto  
 mirror, 97x49h cm.

Revêtement Fibra Tweed effet.  
 Plan Esperanto en Corian®  
 Glacier White 96x57x15h cm.  
 Banc en bois teint orme,  
 96x40x40h cm, avec plan laqué  
 mat soie effet en couleur Melanzana.  
 Éléments mat laqués,  
 24x22x120h cm, soie effet  
 en couleur Rosa Fumo.  
 Porte-serviette en Corian®  
 Glacier White.  
 Lampe Arm en verre blanc.  
 Miroir Esperanto en Corian®  
 Glacier White, 97x49h cm.

Tweed Fibra Beschichtung.  
 Eperanto Top, 96x57x15h cm,  
 Glacier White Corian®.  
 Holzbank, 96x40x40h cm,  
 mit matt Melanzana Top.  
 Wandschränke, 24x22x120h cm,  
 matt Rosa Fumo Lackiert.  
 Handtuchreling in Glacier White  
 Corian®.  
 Arm weisse Glaslampe.  
 Esperanto Spiegel in Glacier  
 White Corian®, 97x49h cm.

Revestimiento Fibra Tweed.  
 Encimera Esperanto, 96x57x15h cm,  
 en Corian® Glacier White.  
 Banco, 96x40x40h cm, en madera  
 pintada olmo con ensimera  
 lacada mate color Melanzana.  
 Muebles altos, 24x22x120h cm,  
 lacados mate seda color Rosa Fumo.  
 Toallero en Corian® Glacier White.  
 Lámpara Arm en vidrio blanco.  
 Espejo Esperanto Corian®  
 Glacier White, 97x49h cm.

















Cassettiere 72x52x24h cm,  
laccate opaco seta colore Fango.  
Piano in marmo di Carrara  
patinato opaco con lavabo  
D\_taglio, 192x50x12h cm.  
Lampada led in plexiglas opalino.  
Specchiera Rettangolo in Corian®  
Glacier White, 192x48h cm.

Silky mat lacquered  
drawers Fango, 72x52x24h cm.  
Carrara matt marble top  
with washbasin D\_taglio,  
192x50x12h cm.  
Opal plexiglass led spot.  
Glacier White Corian® Rettangolo  
mirror, 192x48h cm.

Tiroirs laqués mat effet soie  
Fango 72x52x24h cm.  
Plan en marbre de Carrara  
lisse mat avec vasque D\_taglio,  
192x50x12h cm.  
Lampe plexiglass opal led.  
Miroir Rettangolo 192x48h cm,  
en Corian® Glacier White.

Schubkasten, 72x52x24h cm,  
matt Fango lackiert.  
Das Top ist in matt satiniertes  
Carrara Marmor,  
mit Waschbecken D\_taglio,  
192x50x12h cm.  
Opalen Plexiglas Ledlampe.  
Spiegel Rettangolo in Glacier  
White Corian®, 192x48h cm.

Cajónera, 72x52x24h cm, en  
lacado mate seda color Fango.  
Encimera en mármol de Carrara  
cuché mate con lavabo D\_taglio  
inclinado, 192x50x12h cm.  
Lámpara led en plexiglas mate.  
Espejo Rettangolo en Corian®  
Glacier White, 192x48h cm.




# Modularità

Modularity | Modularité | Baukastensystem | Modularidad

## Basi | Units

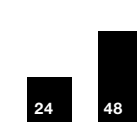
Larghezza | Width



Profondità | Depth



Altezza | Height



## Pensili | Wall cabinets


Larghezza | Width



Profondità | Depth



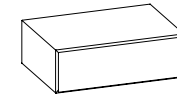
Altezza | Height



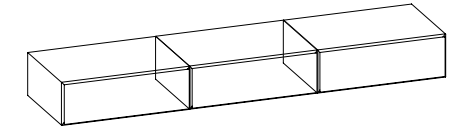
# Sistema

System | Système | System | Sistema

## Modulo base | Unit

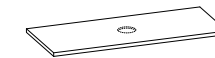


## Composizione | Composition

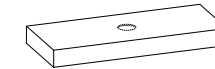


## Top appoggio e sospesi | Suspended and over counter top

4 cm



12 cm



- 4-12 Corian®
- 4-12 Korakril™
- 4-12 Korakril™ Stone
- 4-12 Hpl Polaris
- 2-4-12 Marmo | Marble
- 4-12 Laminam
- 4-12 Argilla | Clay
- 4-12 Ecomalta
- 4 Laccato opaco | Matt lacquered
- 4 Laccato lucido | Glossy lacquered
- 4 Laccato Soft Touch | Soft Touch lacquered
- 4 Acrilico liquido | Acrylic liquid

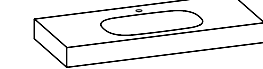
## Top con lavabo integrato | Integrated washbasin top

15 cm



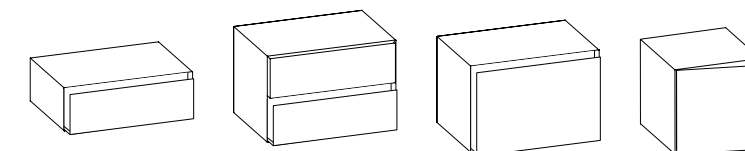
Corian®

12 cm



Corian®  
Korakril™  
Korakril™ Stone  
Marmo | Marble

## Basi | Units



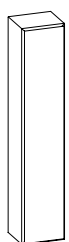
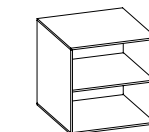
## Cavalletto | Easel



frassino tinto | ash dyed  
olmo | elm  
L 72-96-120  
H 24-36

## Pensili | Wall cabinets

Cubo in vetro |  
Glass cube



## Panca | Bench



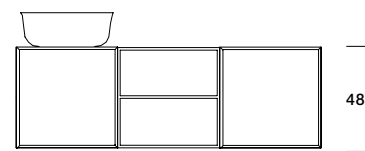
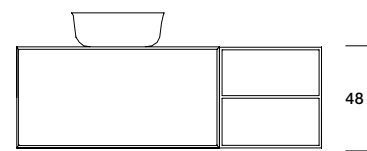
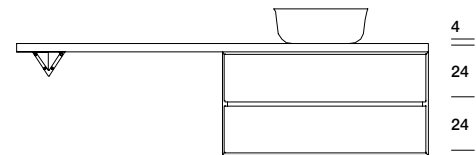
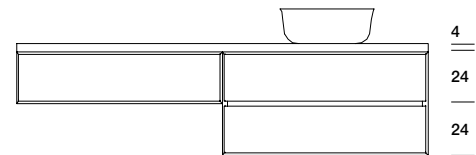
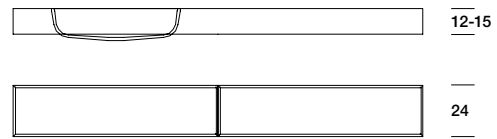
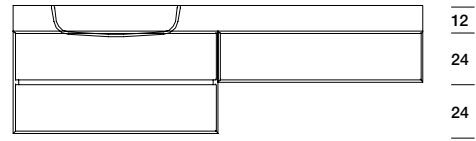
frassino tinto | ash dyed  
olmo | elm  
L 72-96-120  
H 40  
P 40-50



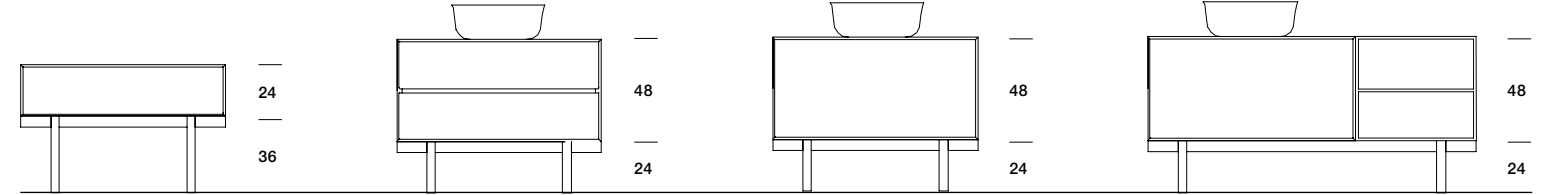
# Componibilità

Modularity | Modularité | Baukastensystem | Modularidad

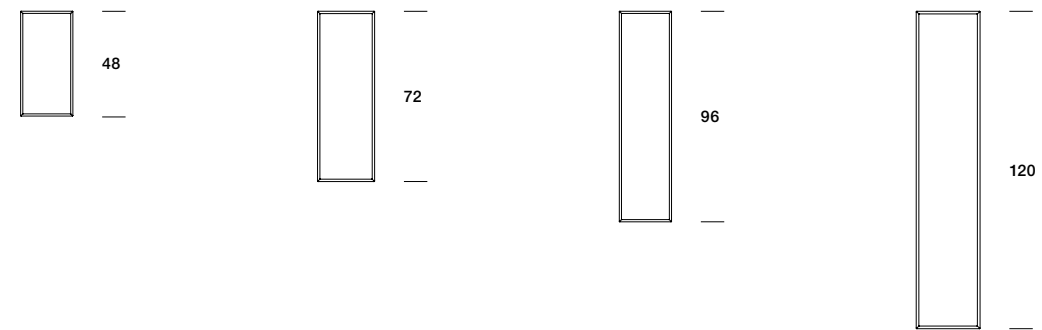
## Basi sospese | Wall hung units



## Basi | Units



## Pensili | Wall hung units



**Moduli accostati**  
I moduli vengono accostati con fissaggio dall'interno.

**Joined units**  
Modules are joined with an internal fixing.

**Modules juxtaposés**  
Les modules sont combinés avec une fixation dans l'intérieur.

**Nebeneinander liegenden Modulen**  
Die Elementen werden mit Befestigungen vom Innen zusammengehalten.

**Modulos acercados**  
Los módulos se ponen juntos con un sistema de fijación desde el interior.



**Scocca con finitura Ecomalta o argilla**  
Con la finitura Ecomalta o argilla non è percepibile la giunzione della scocca.

**Ecomalta or clay finishing carcass**  
With Ecomalta or clay finishing, the junction of the structure is not visible.

**Caisson en finition Ecomalta ou argile**  
Avec la finition Ecomalta ou argile, la junction de la structure n'est pas visible.

**Ecomalta oder Lehm Korpus**  
Mit dem Ecomalta oder Lehm Verzierung kann man die Aufbauverbindungen nicht sehen.

**Casco acabado en Ecomalta o arcilla**  
Con el acabado en Ecomalta o arcilla no es posible ver la unión del bastidor.



**Apertura e scocca con angoli a 45°**  
L'apertura è tramite la presa dell'anta tagliata a 45° e la scocca è assemblata sugli angoli a 45°.

**45° opening system**  
The structure has 45° assembled corners.

**Système d'ouverture 45°**  
La structure est assemblée sur des coins à 45°.

**45° Öffnungssystemen**  
Der Aufbau wird in den Ecken von 45° fixiert.

**Apertura 45°**  
El bastidor está acoplado en los ángulos a 45°.




**Cassetti e cestoni**  
Le guide sono Grass, scelte per il maggior spessore della lamiera, maggior portata (40 kg) e per la maggior silenziosità, tutte le larghezze sono sincronizzate. L'interno di cassetti e cestoni è realizzato con finitura tessuto spigato di colore grigio.

**Drawers and baskets**  
Grass drawer systems have been chosen for their metal thickness, loads of up to 40 kg, low-noise running and, synchronised movement. The internal part of drawers and baskets is realized by a grey tweed fabric finishing.

**Tiroirs et coulissants**  
Systèmes de tiroirs Grass choisis pour la plus grande épaisseur du métal, supporte sans problème des charges jusqu'à 40 kg, mouvement synchronisé sans toutes les largeurs et un fonctionnement silencieux. La partie interne de tiroirs et paniers est réalisée par une finition à tissu tweed gris.

**Schubladen und Schubkasten**  
Grass Auszugs-Systeme wurden wegen der Stärke des Metalls sowie für Ihre Tragkräfte bis 40 kg gewählt, synchronisierte Bewegung und geräuschlos Lauf ohne Zwischenschlag. Innerlich sind die Schubladen und Schubkasten mit grauem geköpertem Stoff überzogen.

**Cajónes y canastas**  
Sistemas de extracción de Grass escogido por el espesor del metal, capacidades de carga hasta 40 kg, movimiento sincronizado y deslizamiento silencioso sin golpes intermedios. El interior de los cajones y canastas está realizado con acabado tejido de espiguilla color gris.





#### Cavalletti

Il cavalletto, in frassino tinto olmo, sostiene il peso dei mobili là dove il fissaggio a parete può risultare insicuro. Grazie al piano in appoggio è possibile comporre una piccola panca.

#### Easel

The ash dyed elm easel supports the weight of the modules, where the wall fixing could be unsafe. Thanks to the top support it can be possible to compose a small bench.

#### Chavelet

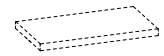
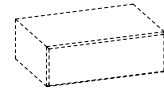
Le chevalet en frêne teint orme, supporte le poids du meuble où le montage murale peut être précaire, grâce au plan de soutien vous pouvez composer un petit banc.

#### Holzgestell

Wenn die Wandfixierung nicht sicher ist, ist ein Eschegestell färbe Ulm zu Verfügung; mit dem Top kann man eine kleine Bank zusammenstellen.

#### Cabalette

El caballete, en fresno pintado olmo, sostiene el peso de los muebles cuando la fijación a pared puede ser insegura; gracias a la encimera es posible formar un pequeño banco.



#### Ciotoline

Ciotoline contenitive chiudono le vaschette circolari del piano.

#### Bowls

Bowls close the round holders of the top.

#### Bols

Les bols peuvent fermer les conteneurs du plan.

#### Schalen

Die Schalen schließen die Becher auf dem Top.

#### Escudillas

Escudillas contenedores cerran las cubiertas circulares de la encimer.



#### Piano Esperanto

Il piano Esperanto in Corian® può essere integrato di beauty shelf e vaschette circolari contenitive.

#### Esperanto top

Corian® Esperanto top can be integrated with beauty shelf and small round holders.

#### Esperanto plan

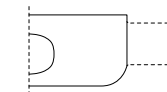
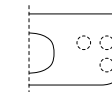
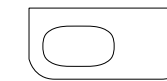
Le plan Esperanto en Corian® peut être intégré avec beauty shelf et des bols ronds.

#### Esperanto Top

Am Esperanto Top in Corian® kann man auch Beauty Shelf und Bechen ergänzen.

#### Encimera Esperanto

La encimera Esperanto en Corian® se puede completar con beauty shelf y cubetas contenedores circulares.



# Prodotti

Products | Produits | Produkt | Productos

## Caratterizzanti

Distinctive

Lavabi appoggio | sospesi | a terra  
Over counter basins + wall hung and freestanding washbasins



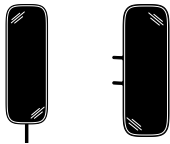
Mobili  
Furniture



Pensili  
Wall hung units

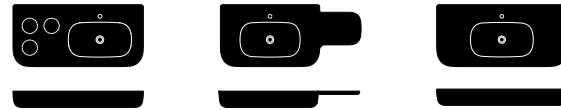


Specchiere e specchiere contenitive  
Mirrors and mirror cabinets



Consultare il Catalogo Prodotti di Rexa Design per conoscere tutti i materiali, le dimensioni, i colori disponibili e le configurazioni possibili.

Top con lavabo integrato  
Integrated washbasins top



Cubo in vetro  
Glass cube



Cavalletto  
Easel



Opportunity, dimensions, arrangements and colors are available in the Products Catalogue.

Toutes les variantes, dimensions, configurations et coloris sont disponibles dans le Catalogue Produits.

## Complementari

Combinable

Top con lavabo integrato e cassetto  
Integrated washbasins top with drawer

Consulta il Catalogo Prodotti alla sezione dedicata.  
Refer to the Products Catalogue headlined section.

Vasche  
Bathtubs

Consulta il Catalogo Prodotti alla sezione dedicata.  
Refer to the Products Catalogue headlined section.

Piatti doccia  
Shower trays

Consulta il Catalogo Prodotti alla sezione dedicata.  
Refer to the Products Catalogue headlined section.

Sanitari  
Sanitary-wares

Consulta il Catalogo Prodotti alla sezione dedicata.  
Refer to the Products Catalogue headlined section.

Illuminazione  
Lighting

Consulta il Catalogo Prodotti alla sezione dedicata.  
Refer to the Products Catalogue headlined section.

Accessori  
Accessories

Consulta il Catalogo Prodotti alla sezione dedicata.  
Refer to the Products Catalogue headlined section.

Mögliche Änderungen der Dimensionen und Farben sind im Produktkatalog ersichtlich.

Descubre todas las posibilidades, tamanos, configuraciones y colores en el Catalogo Productos.

Top con lavabo integrato e cassetto  
Integrated washbasins top with drawer

Consulta il Catalogo Prodotti alla sezione dedicata.  
Refer to the Products Catalogue headlined section.

Vascadoccia  
Bathtub/Shower

Consulta il Catalogo Prodotti alla sezione dedicata.  
Refer to the Products Catalogue headlined section.

Box doccia  
Shower enclosures

Consulta il Catalogo Prodotti alla sezione dedicata.  
Refer to the Products Catalogue headlined section.

Cassettiere  
Drawer units

Consulta il Catalogo Prodotti alla sezione dedicata.  
Refer to the Products Catalogue headlined section.

Miscelatori  
Faucets

Consulta il Catalogo Prodotti alla sezione dedicata.  
Refer to the Products Catalogue headlined section.

Riverstimenti  
Wall paneling

Consulta il Catalogo Prodotti alla sezione dedicata.  
Refer to the Products Catalogue headlined section.



# Finiture

Finishes | Finitions | Farben | Acabados

Per conoscere tutte le finiture disponibili,  
consultare il [Catalogo Prodotti di Rexa Design](#).


## Mobili

Furniture

Laccato opaco-lucido, acrilico liquido \* | Matt-glossy lacquered, acrylic liquid \*



Argilla | Clay



Ecomalta



Finishing available in the Products Catalogue.

Finitions disponibles sur le Catalogue Produits.


Oberflächen-Möglichkeiten im Produktkatalog.

Mas informaciones sobre los acabados  
en el Catalogo Productos.

## Lavabi

Washbasins

Vetro | Glass (Glossy)



Cocciopesto




Korakril™ (Matt)



## Top con lavabo integrato

Integrated washbasin top

Corian® (Matt)



## MODULARE E FLESSIBILE, LA COLLEZIONE MOODE OFFRE LA POSSIBILITÀ DI PERSONALIZZARE IN MODO SARTORIALE GLI ELEMENTI DEDICATI ALLA CURA QUOTIDIANA DI SÉ.

I vani contenitori possono essere sospesi o su cavalletti metallici e "vestiti" – ai fianchi, nell'anta e nel piano – con diversi materiali e finiture. L'interno dei cassetti è realizzato con finitura tessuto spigato di colore grigio. I lavabi, integrati o in appoggio, sono disponibili in Corian®, Korakril™, Cocciopesto e ceramica, in molteplici misure. La loro forma arrotondata e morbida e il piano lavabo attrezzato sono stati disegnati per compiere, in totale comodità, tutte le azioni che accompagnano la routine quotidiana. Completano e personalizzano la stanza da bagno le specchiere, in Corian® o vetro colorato, e le mensole trasparenti.

The Moode collection is completely modular and flexible, it gives the opportunity to customise the elements dedicated to personal care as a tailor can do with a suit. Vanity units can be wall hung or positioned on metal easel, each face can be personalised with different material and finishing. The internal part is realized by a grey tweed fabric finishing. Integrated washbasins and over counter basins can be realized in Corian®, Korakril™, Cocciopesto and ceramic, in different sizes. Their round shapes and the equipped integrated top has been designed to make every daily routine easier. Mirrors in Corian® or in coloured glass and mirror shelves complete the bathroom.

La collection Moode est complètement modulaire et flexible, elle donne la possibilité de personnaliser les éléments dédiés aux soins personnels comme un tailleur fait avec une robe. Les meubles peuvent être simplement suspendus ou positionnés sur un chevalet en métal, ils peuvent être revêtus – joues, façades et plans – avec différentes finitions et matériaux. L'intérieur des tiroirs qui ressemblent à du tissu tweed. Les plans vasque et les vasques à poser peuvent être réalisés en Corian®, Korakril™, Cocciopesto et céramique, en plusieurs dimensions. Leurs formes arrondies et les plans vasque équipés ont été conçus pour rendre confortable chaque instant de la routine quotidienne. Les miroirs avec cadre en Corian® ou en verre et avec étagères intégrées complètent la salle de bain.

Die Kollektion Moode ist ein modulares und absolut flexibles System, es gibt dem Planer die Möglichkeit die Elemente dem Kunden perfekt personalisiert anzupassen. Die anmutigenden Elementen können wandhängend oder gestapelt werden, jedes Front kann in unterschiedlichen Farben und Oberflächen gewählt werden. Die Innenseiten sind graue tweed Stoffdekor. Integrierte und aufgesetzte Waschbecken sind wählbar in Corian®, Korakril™, Cocciopesto und Keramik, in verschiedenen Dimensionen. Die gerundeten Formen und die integriert ausgestatteten Platten wurden designed um den Alltag zu erleichtern. Spiegel in Corian® oder in farbigem Glas und Spiegelregale machen das Badezimmer komplett.

La colección Moode es totalmente modulable y flexible, tiene la posibilidad de personalizar los elementos dedicados a la cura personal como un sastre hace con un vestido. Los muebles pueden ser colgados o puestos encima un caballete en metal, pueden ser vestidos – costados, frentes y encimera – con distintos acabados y materiales. El interior de los cajones están realizados con un acabado que parece un tejido tweed. Las encimeras con lavabos integrados y los lavabos de apoyo pueden ser realizados en Corian®, Korakril™, Cocciopesto y ceramica, en varios tamaños. Sus formas redondas y las encimeras con lavabos equipados han sido concebidos para renderlo confortable en cada momento de la routine cotidiana. Los espejos con marcos en Corian® o en cristal con estantes integrados completan el cuarto de baño.



# Moode

Mobili  
Furniture

Piatti doccia  
Shower trays

Vasche  
Bathtubs

Lavabi  
Basins

Rivestimenti  
Paneling

1  
P 358



2  
P 362



3  
P 366



4  
P 372



5  
P 378



6  
P 386



7  
P 394



8  
P 400



9  
P 408



10  
P 414



11  
P 420



Indice visivo

356

357

Overview

# Composizioni

Compositions | Compositions | Kompositionen | Composiciones

01

Zoom P 430







Basi in vetro satinato colore bianco 96x53x36h cm + 48x53x36h cm.  
Top con lavabo integrato in vetro satinato colore bianco 144x53x1,2h cm.  
Specchiera Brame con cornice in vetro bronzo.  
Miscelatore Mae in acciaio lucido.

Satin glass cabinets, white finishing 96x53x36h cm + 48x53x36h cm.  
 Integrated washbasin made in satin glass, white finishing 144x53x1,2h cm.  
 Brame mirror with glass frame bronze finishing.  
 Mae faucet in polished stainless steel.

Meuble en verre dépoli couleur blanc 96x53x36h cm + 48x53x36h cm.  
 Plan vasque en verre dépoli couleur blanc 144x53x1,2h cm.  
 Miroir Brame avec cadre en verre bronze.  
 Mitigeur Mae en acier poli.

Schränke aus satiniertem Glas, Ausführung weiß, 96x53x36h cm + 48x53x36h cm.  
 Integriertes Waschbecken in satiniertem Glas, Ausführung weiß, 144x53x1,2h cm.  
 Spiegel Brame mit Glasrahmen in Ausführung Bronze.  
 Armatur Mae in gebürstetem Edelstahl.

Mueble en cristal cepillado color blanco 96x53x36h cm + 48x53x36h cm.  
 Encimera con lavabo en cristal cepillado color blanco 144x53x1,2h cm.  
 Espejo Brame con marco en cristal bronzo.  
 Grifo monomando Mae en acero cepillado.



Pensili in vetro lucido colore bianco, ripiani in vetro trasparente 36x23x120h cm.

Glossy glass wall cabinets, white finish, transparent glass shelf 36x23x120h cm.

Meubles haurts en verre dépoli couleur blanc, étagères en verre transparent 36x23x120h cm.

Wandschrank in glänzendem Glas, Ausführung weiß, Glasregal transparent 36x23x120h cm.

Colgantes en cristal blanco brillo, estantes en cristal trasparente 36x23x120h cm.

MOODE GIOCA CON LE FORME  
E I MATERIALI CREANDO  
UNO SPAZIO ORIGINALE,  
CAPACE DI SUGGERIRE  
UNA PIACEVOLE SENSAZIONE  
DI QUIETE E BENESSERE.

The original combination of shapes and materials of Moode collection is able to create a peaceful place to relax.

La combinaison originale des formes et matériaux de la collection Moode est capable de créer une sensation de détente et de bien-être.

Die richtigen Formen und Materialien der Moode Kollektion ermöglichen einen gemütlichen Platz zum Entspannen zu gestalten.

Moode juega con formas y materiales creando un espacio original, capaz de sugerir un agradable sensación de tranquilidad y bienestar.







Basi e top in HDF grigio colorato in massa 194x53x36h cm.  
Lavabo in vetro di Murano colore grigio.  
Miscelatore Mae in acciaio Aisi 316l lucido.  
Specchiera Moode con mensola in vetro grigio 80x80h cm.  
Lampade Cycle colore nero.  
A parete rivestimento Fibra Tricot Caldo.

Cabinets and top made in grey dyed HDF 194x53x36h cm.  
 Murano grey glass over counter top.  
 Mae faucet made in polished stainless steel Aisi 316l.  
 Moode mirror with glass grey shelf 80x80h cm.  
 Black Cycle lamps.  
 On the wall Tricot Fibra Caldo.

Meuble et plan en HDF gris teinté dans la masse 194x53x36h cm.  
 Vasque à poser en verre de Murano couleur gris.  
 Groupe mitigeur Mae en acier Aisi 316l poli.  
 Miroir Moode avec étagère en verre gris 80x80h cm.  
 Lampes Cycle noires.  
 Revêtement à paroi Fibra Tricot Caldo.

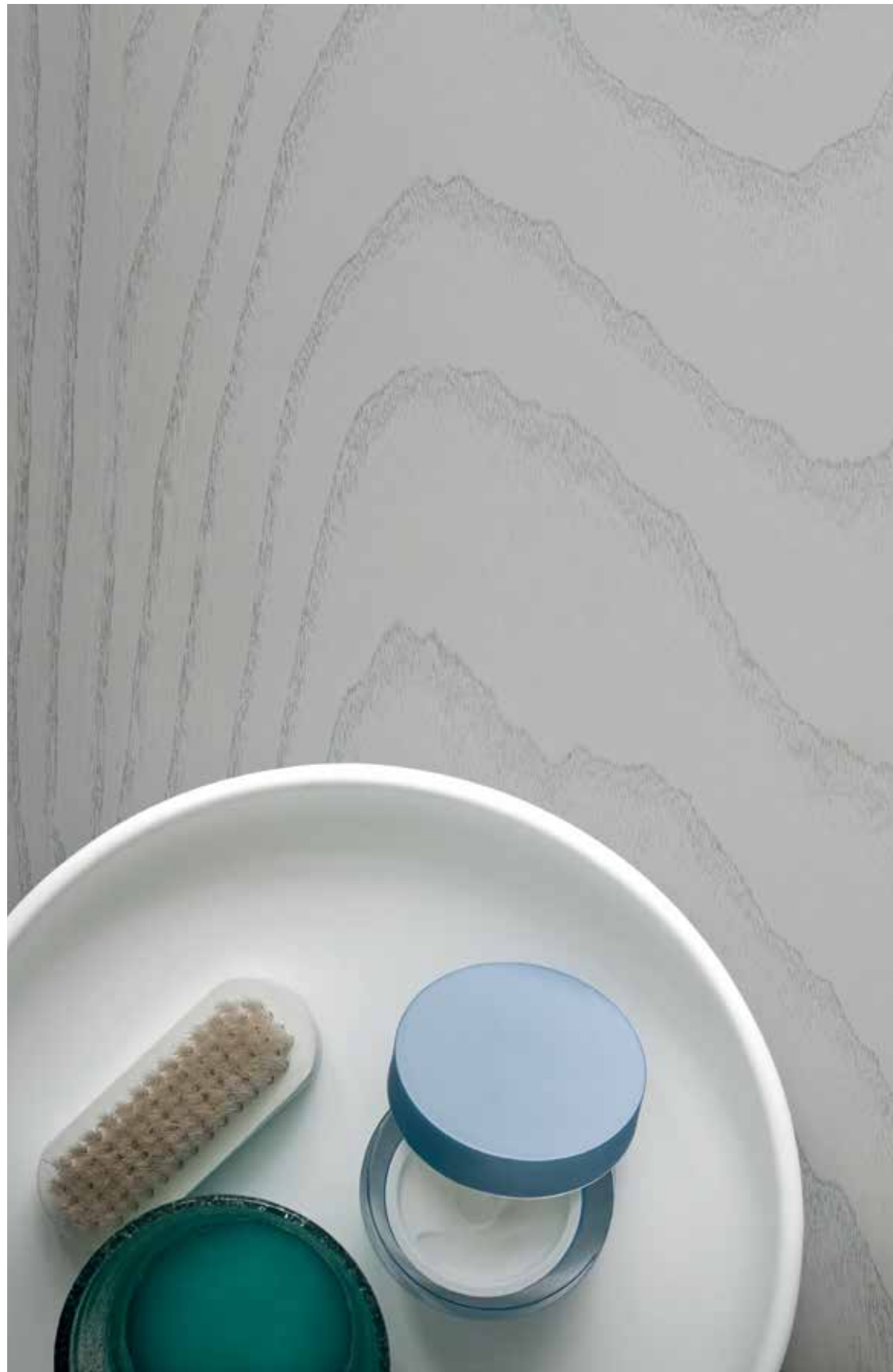
Schränke und Top in gefärbten HDF grau 194x53x36h cm.  
 Waschbecken in Murano-Glas Farbe Grau.  
 Armatur Mae in poliertem Edelstahl Aisi 316l.  
 Spiegel Moode mit grauem Glasregal 80x80h cm.  
 Schwarze Lampen Cycle.  
 Wandtapete Fibra Tricot Caldo.

Mueble y encimera en HDF gris tinto en todo el espesor 194x53x36h cm.  
 Lavabo en cristal de Murano color gris.  
 Grifo monomando Mae en acero Aisi 316l brillo.  
 Espejo Moode con estante en cristal gris 80x80h cm.  
 Lámparas Cycle color negro.  
 A pared revestimiento Fibra Tricot Caldo.









Dettagli della venatura  
del frassino derullato color grigio.  
Piattino in Korakril™  
della serie Japan.

Detail of the rotary cut grey ash.  
Japan tray made in Korakril™.

Détails du veinage du frêne gris.  
Plateau Japan en Korakril™.

Detail in Esche grau.  
Tablett Japan in Korakril™.

Detalle de la veta  
del fresno color gris.  
Plato en Korakril™  
de la serie Japan.



Dettagli del frassino  
derullato color blu.  
Lavabo e ciotola in Korakril™  
della serie Japan.

Detail of the rotary cut blu ash.  
Japan over counter basin and  
bowl made in Korakril™.

Détails du veinage du frêne bleu.  
Vasque à poser et bol  
Japan en Korakril™.

Detail in Esche blau  
Aufsatzwaschbecken Japan  
und Schale in Korakril™.

Detalle de la veta del  
fresno color azul.  
Lavabo y tazon en Korakril™  
de la serie Japan.



Basi in frassino derullato,  
120x53x24h cm, finitura anilina  
Blu e Grigio su cavalletti  
metallici laccati.  
Lavabo, ciotola e bicchiere  
Japan in Korakril™ Bianco.  
Lampada Booll alogena bianca.  
Specchiera Brame  
con cornice in vetro grigio.

Rotary cut ash wood cabinets,  
120x53x24h cm, Blu  
and Grigio aniline finishing  
on lacquered metal easles.  
Japan Korakril™ Bianco  
washbasin, bowl and glass.  
Booll white halogen spot.  
Brame mirror with grey  
glass frame.

Éléments en bois de frêne  
déroulé, 120x53x24h cm, finition  
Blu et Grigio sur des chevalets  
métalliques laqués.  
Vasque, bol et tasse en Korakril™  
Bianco.  
Lampe Booll halogène blanche.  
Miroir Brame avec cadre  
en verre gris.

Rotationschnitt Basen  
in Eschenholz, 120x53x24h cm,  
mit Blu und Grigio Anilin  
Endbearbeitung.  
Die Unterstützungen sind  
metallisch lackiert.  
Japan Waschbecken, Schale  
und Becher in Korakril™ Bianco.  
Booll halogenische weisse Lampe.  
Spiegel Brame  
mit grauen Glasregal.

Módulos en fresno desenrollado,  
120x53x24h cm, acabado anilina  
Blu y Grigio sobre caballetes  
metalicos lacados.  
Lavabos, escudillas y copas  
Japan en Korakril™ Bianco.  
Lámpara Booll álogena blanca.  
Espejo Brame con marco  
en vidrio gris.









Basi in frassino, 96x53x24h cm,  
finitura anilina colore Verde.  
Lampade Booll alogene bianche.  
Specchiera Brame  
con cornice in vetro grigio.

Ash wood cabinets,  
96x53x24h cm,  
aniline finish color Verde.  
Booll halogen white spots.  
Brame mirror with  
grey glass frame.

Éléments en frêne,  
96x53x24h cm,  
finition aniline Verde.  
Lampes Booll halogène  
blanches.  
Miroir Brame avec  
cadre en verre gris.

Eschenholz Basen,  
96x53x24h cm, Anilin  
Farbe Verde Endbearbeitung.  
Booll halogenische  
weisse Lampe.  
Brame Spiegel mit  
grauen Glasrahmen.

Módulos en fresno,  
96x53x24h cm, acabado  
anilina de color Verde.  
Lámparas Booll,  
álogenas blancas.  
Espejo Brame  
con marco en vidrio gris.







Top con lavabo rettangolare  
integrato in Corian® Bone,  
194x53x12h cm.

Top with Corian® Bone  
integrated rectangular  
washbasin, 194x53x12h cm.

Plan vasque rectangulaire en  
Corian® Bone, 194x53x12h cm.

Top mit rechteckiges Bone  
Corian® Waschbecken,  
194x53x12h cm.

Encimera con lavabo rectangular  
integrado en Corian®  
Bone, 194x53x12h cm.

FRASSINO SU CAVALLETTO  
METALLICO LACCATO,  
LAVABI IN CERAMICA,  
SPECCHIERE IN VETRO  
GRIGIO E LAMPADINE IN VETRO  
BIANCO: LA MATERIA CREA  
SENSAZIONI DI GRANDE  
ARMONIA.

Ash on lacquered metal easel,  
ceramic over counter basin,  
glass mirrors coloured Grigio,  
and glass lamps coloured  
Bianco: material creates  
sensations of harmony.

Meuble en frêne sur chevalet  
en métal, vasque à poser  
en céramique, miroirs en verre  
Grigio, lampe en verre Bianco :  
la matière crée des sensations  
d'une grande harmonie.

Esche auf lackierter  
Staffelei, aufgesetztes  
Keramikwaschbecken, Spiegel  
aus Glas Grigio, Lampe aus Glas  
Bianco: Materialien schaffen  
sensationelle Harmonien.

Fresno sobre caballete  
metalico lacado, lavabos  
en ceramica, espejos  
en cristal Grigio, lamparas  
en cristal Bianco: la materia crea  
sensaciones de gran armonia.











Basi in frassino, 96x53x48h cm,  
 finitura anilina Grigio  
 su cavalletto metallico laccato.  
 Piano in Corian® Glacier White  
 con lavabi appoggio Culla  
 in ceramica.  
 Lampade Arm in vetro bianco.  
 Specchiere Brame  
 con cornice in vetro grigio.

Ash wood cabinets,  
 96x53x48h cm, Grigio aniline  
 finish on lacquered metal easel.  
 Glacier White Corian®  
 top with Culla over counter  
 ceramic washbasins.  
 Arm white glass spots.  
 Brame mirror with  
 grey glass frame.

Éléments en frêne,  
 96x53x48h cm,  
 finition aniline Grigio sur  
 chevalet métallique laqué.  
 Plan en Corian®  
 Glacier White avec vasques  
 à poser Culla en céramique.  
 Lampes Arm en verre blanches.  
 Miroir Brame avec  
 cadre en verre gris.

Eschenholz Basen,  
 96x53x48h cm,  
 Grigio Anilin Endbearbeitung,  
 Die Unterstützungen sind  
 metallisch lackiert.  
 Das Top ist Glacier White  
 Corian® mit Culla Keramik  
 Waschbecken.  
 Arm weisse Glaslampe.  
 Brame Spiegel  
 mit grauer Glasrahmen.

Módulos en fresno,  
 96x53x48h cm, acabados  
 anilina Grigio sobre caballete  
 metálico lacado.  
 Encimera en Corian®  
 Glacier White con lavabos sobre  
 encimera Culla en cerámica.  
 Lámparas Arm en vidrio blanco.  
 Espejos Brame con marco  
 en vidrio gris.







Lavabo appoggio Culla  
in ceramica lucida.

Culla over counter basin  
in glossy ceramic.

Vasque à poser Culla  
en céramique brillant.

Aufsatzwaschbecken Culla  
in glänzender Keramik.

Lavabo de apoyo Culla  
en ceramica brilla.

Lavabo Japan in Cocciopesto  
color Grigiocielo.

Japan over counter basin  
in Cocciopesto Grigiocielo.

Vasque à poser Japan  
en Cocciopesto Grigiocielo.

Aufsatzwaschbecken Japan  
in Cocciopesto Grigiocielo.

Lavabo Japan en Cocciopesto  
color Grigiocielo.



SULLO SPECCHIO  
LA MENSOLINA TRASPARENTE  
SOSPENDE GLI OGGETTI  
SENZA APPESANTIRE  
LO SPAZIO.  
È PENSATO ABBINATO  
ALL'EUCALIPTO, LEGNO  
DALLE TONALITÀ SCURE,  
VARIEGATE, MOLTO  
ELEGANTE, CALDO  
E MATERICO.

The glass little shelf  
on the mirror, supports  
objects lightening the space.  
It has been coordinated  
with smoked eucalyptus,  
a wood with dark, variegated,  
elegant and warm shades.

L'étagère en verre sur  
le miroir soutient les objets,  
sans alourdir l'ensemble.  
L'effet a été pensé en  
combinaison avec l'eucalyptus,  
un bois avec des tonalités  
foncées, très élégant et  
chaleureux et structuré.

Das kleine Glasregal am  
Spiegel bringt Objekte dazu  
den Platz zu erstrahlen.  
Geschaffen aus geräuchertem  
Eucalyptus, ein Holz mit  
dunklen, bunten, warmen  
sehr eleganten Schattierungen.

En el espejo el estante  
trasparente suspende los  
objetos sin sobrecargar  
el espacio.  
Esta pensado junto al  
eucalipto, madera con tonos  
osuros, jaspeados, muy  
elegante, calido y materico.








Basi in eucalipto affumicato.  
Top con lavabo Moode  
integrato in Corian® completo  
di accessori, portaspazzolino  
e dosatore di sapone.

Smoked eucalyptus cabinets.  
 Moode integrated washbasin  
 in Corian® completed with  
 accessories tooth-brush  
 holder and soap dispenser.

Meubles en eucalyptus fumé.  
 Plan vasque Moode en Corian®  
 équipé avec accessoires,  
 porte-brosse à dents et doseur.

Element aus geräuchertem  
 Eucalyptus.  
 Integriertes Waschbecken Moode  
 in Corian® vervollständigt mit  
 Zubehör wie Zahnputzhalter  
 und Seifenspender.

Bajos en eucalipto humado.  
 Encimera con lavabo Moode  
 integrado en Corian® completo  
 de accesorios, porta-cepillo  
 de dientes, dosificador de jabon.



Top con lavabo Moode integrato  
in Corian® con vaschetta  
portaoggetti. Il coperchio si chiude  
grazie a specifiche cerniere.

Moode integrated washbasin  
 in Corian® with bowl.  
 The cover open and close  
 through specific hinges.

Plan vasque Moode en  
 Corian® avec porte-objets.  
 Le couvercle se ferme avec  
 des charnières spécifiques.

Integriertes Waschbecken  
 Moode in Corian® mit Schale.  
 Abdeckung mit speziellen  
 Scharnieren zu öffnen.

Encimera con lavabo Moode  
 integrado en Corian® con tazon  
 porta-objetos. La tapa se cierra  
 gracias a dos bisagras específicas.

Basi in eucalipto affumicato,  
96x53x48h cm.  
Piano con lavabo Moode integrato,  
in Corian® Glacier White, completo  
di accessori, vaschetta  
portaoggetti, portaspazzolino  
e dosatore sapone.  
Specchiera Moode, 120x80h cm,  
con mensola in vetro grigio.  
Pensili in Corian®.

Smoked eucalyptus cabinet,  
96x53x48h cm.  
Top with Moode integrated  
washbasin, in Glacier White  
Corian®,  
completed with accessories,  
bowls, toothbrush holder  
and soap dispenser.  
Moode mirror, 120x80h cm,  
with grey glass shelf.  
Corian® wall units.

Élément en euclyptus fumé,  
96x53x48h cm.  
Plan avec vasque Moode  
en Corian® Glacier White, complète  
avec accessoires, bols, porte  
brosse à dents et doseur savon.  
Miroir Moode, 120x80h cm,  
avec étagère en verre gris.  
Meubles haut en Corian®.

Verräuchertes Eukalyptusholz  
Basen, 96x53x48h cm.  
Glacier White Corian® Top  
mit Moode Waschbecken.  
Mit Wännchen, Objektträger,  
Zahnbürstebecher, Seifendosierer.  
Moode Spiegel, 120x80h cm,  
mit grauer Glasablage.  
Corian® Hängeschränken.

Módulos en eucalipto ahumado,  
96x53x48h cm.  
Encimera con lavabo integrado  
Moode en Corian® Glacier White,  
completo de accesorios, cubeta  
portaobjetos, vaso y dosificador  
para jabón líquido.  
Espejo Moode, 120x80h cm,  
con repisa en vidrio gris.  
Muebles altos en Corian®.















Basi laccate opaco seta,  
120x53x48h cm  
+ 72x53x48h cm, colore Fango.  
Piano in marmo Emperador,  
spessore 2 cm.  
Coppia di lampade alogene.  
Specchiera Brame  
con cornice in vetro grigio.  
Pensili in Corian® Bone e Clay.

Silky mat lacquered cabinets,  
120x53x48h cm + 72x53x48h cm,  
Fango color.  
Emperador marble top,  
thickness 2 cm.  
Couple of halogen spots.  
Brame mirror with grey glass frame.  
Bone and Clay Corian® wall units.

Éléments laqués mat effet soie,  
120x53x48h cm + 72x53x48h  
cm, couleur Fango.  
Plan en marbre Emperador,  
épaisseur 2 cm.  
Couple de lampes halogènes.  
Miroir Brame avec cadre  
en verre gris.  
Meubles haut en Corian®  
Bone et Clay.

Die lackierte Basen sind matt  
satiniert, 120x53x48h cm  
+ 72x53x48h cm, Fango Farbe.  
Das Top ist in Emperador  
Marmor, Dicke 2 cm.  
Halogenische Lampenpaar.  
Brame Spiegel mit grauer  
Glasrahmen.  
Corian® Hängeschränken  
Bone und Clay.

Módulos lacados mate seda,  
120x53x48h cm + 72x53x48h  
cm, color Fango.  
Encimera en mármol Emperador,  
espesor 2 cm.  
Pareja de lámparas álogenas.  
Espejo Brame con repisa  
en vidrio gris.  
Muebles altos en Corian®  
Bone y Clay.







IL PIANO INTEGRATO CON  
VASCHETTE E ACCESSORI,  
È ISPIRATO AL CANALE  
ATTREZZATO DELLA CUCINA,  
COSÌ SI PUÒ TROVARE  
IMMEDIATAMENTE SPAZZOLE,  
FORCINE E COSÌ VIA.

The integrated top with  
bowls and accessories  
takes inspiration from  
equipped kitchens, in order  
to find immediately the  
objects normally needed  
in the bathroom.

Le plan vasque avec bols et  
accessoires intégrés est inspiré  
au canal équipé des cuisines,  
afin de trouver facilement  
les objets nécessaires.

Die Inspiration für den  
Wachtisch mit den integrierten  
Schalen und Zubehör kommt  
aus dem Küchenbereich,  
um die kleinen Dinge im  
Bad im täglichen Gebrauch  
griffbereit zu haben.

La encimera integrada con  
tazones y accesorios esta  
inspirado al canal equipado  
de la cocina, así se pueden  
encontrar enseguida los  
objetos necesarios.







Base in Laminam Bianco Statuario, 120x53x48h cm.  
 Top in Corian® Glacier White con lavabo Moode integrato, vaschetta portaoggetti, portaspazzolino e dispenser sapone.  
 Specchiera Moode con mensola in vetro grigio 120x80h cm.  
 Appendino singolo in Corian® Glacier White.

Laminam Bianco Statuario unit, 120x53x48h cm.  
 Moode integrated top in Glacier White Corian®, bowls, tooth-brush holder and soap dispenser.  
 Moode mirror with grey glass shelf 120x80h cm.  
 Single coat hanger in Glacier White Corian®.

Meuble en Laminam Bianco Statuario, 120x53x48h cm.  
 Plan vasque Moode en Corian® Glacier White, avec porte-objets, porte-brosse à dents et doseur.  
 Miroir Moode avec étagère en verre gris 120x80h cm.  
 Crochet en Corian® Glacier White.

Element in Laminam Bianco Statuario, 120x53x48h cm.  
 Integriertes Waschbecken Moode in Corian® Glacier White, Zahnputzhalter und Seifenspender.  
 Spiegel Moode mit grauem Glasregal 120x80h cm.  
 Kleiderhaken in Glacier White Corian®.

Mueble en Laminam Bianco Statuario, 120x53x48h cm.  
 Encimera Moode con lavabo en Corian® Glacier White, con porta-objetos, porta cepillo de dientes y dosificador.  
 Espejo Moode con estante en cristal gris 120x80h cm.  
 Ganchos en Corian® Glacier White.







Top in Corian® con vaschetta portaoggetti integrata.

Top in Corian® with integrated bowl.

Plan en Corian® avec porte-objets intégré.

Waschtischplatte mit integrierter Schale in Corian®.

Encimera en Corian® con tazon porta-objetos integrado.





Top in Corian® Glacier White  
con lavabo Moode integrato,  
vaschetta portaoggetti,  
portaspazzolino  
e dispenser sapone.

Moode integrated Top  
in Glacier White Corian®,  
bowl, tooth-brush holder  
and soap dispenser.

Plan vasque Moode en Corian®  
Glacier White, porte-objets,  
porte-brosse à dents et doseur.

Integriertes Waschbecken  
Moode in Corian® Glacier  
White, Zahnputzhalter  
und Seifenspender.

Encimera en Corian® Glacier  
White con lavabo Moode  
integrado, tazon porta-objetos,  
porta-cepillo de dientes  
y dosificador de jabon.







Basi finitura in Ecomalta Grafite,  
72x43x24h cm.  
Lavabo, ciotola, bicchiere  
e vassoio Japan  
in Cocciopesto Sabbia.  
Lampada Booll alogena nera.  
Specchiera Moode con mensola  
in vetro bronzo, 120x80h cm.

Cabinet in Grafite Ecomalta  
finishing, 72x43x24h cm.  
Japan Cocciopesto washbasin,  
bowl, glass and tray  
in Sabbia finishing.  
Booll halogen black spot.  
Moode mirror with glass  
bronze shelf, 120x80h cm.

Élément en finition Ecomalta  
Grafite 72x43x24h cm.  
Vasque, bol, tasse et plateau  
Japan en Cocciopesto  
couleur Sabbia.  
Lampe Booll halogène noir.  
Miroir Moode avec étagère  
en verre bronze, 120x80h cm.

Grafite Ecomalta Basen,  
72x43x24h cm.  
Japan Waschbecken,  
Schale, Becher und Tablett  
in Sabbia Cocciopesto.  
Booll halogenische schwarze  
Lampe.  
Moode Spiegel mit bronze  
Glasablage, 120x80h cm.

Módulos acabados en Ecomalta  
Grafite, 72x43x24h cm.  
Lavabo, escudilla, copa  
y bandeja Japan  
en Cocciopesto Sabbia.  
Lámpara Booll álogena negra.  
Espejo Moode con repisa  
en vidrio bronce, 120x80h cm.







Basi e top in Ecomalta Grafite.  
 Accessori della collezione Japan  
 in Cocciopesto color Sabbia.

Units and tops in Ecomalta Grafite.  
 Japan accessories made  
 in Sabbia Cocciopesto.

Meubles et plan  
 en Ecomalta Grafite.  
 Accessoires Japan  
 en Cocciopesto Sabbia.

Elemente und Abdeckplatte  
 in Ecomalta Grafite.  
 Japan Zubehör  
 aus Sabbia Cocciopesto.

Bajos y encimera  
 en Ecomalta Grafite.  
 Accesorios de la colección Japan  
 en Cocciopesto color Sabbia.



IL PROGRAMMA MOODE  
 CONSENTE DI VESTIRE  
 LA SCOCCA CON DIVERSI  
 MATERIALI.  
 IL LAMINAM CON IL LAVABO  
 IN VETRO DI MURANO CREA  
 UNA BELLA VIBRAZIONE.

Moode collection can  
 be realized with several  
 materials and finishing.  
 The Laminam with grey  
 Murano over counter basin  
 creates a nice outfit.

La collection Moode se  
 compose d'un caisson qui peut  
 être revêtu avec des finitions  
 et matériaux différents.  
 Le Laminam avec la vasque  
 à poser en verre de Murano  
 gris donne une belle vibration.

Moode Kollektion kann  
 aus verschiedensten  
 Materialien und Oberflächen  
 gefertigt werden.  
 Laminam-Keramik mit dem  
 Aufsatz-Waschbecken Murano  
 ergibt eine schöne Kombination.

La colección Moode permite  
 vestir una estructura  
 con distintos materiales.  
 El Laminam con lavabo  
 de Murano gris crea  
 una buena vibración.







Basi in Laminam Nero Greco.  
Lavabo in vetro  
di Murano colore grigio.  
Miscelatore in acciaio  
Aisi 316l lucido.  
Specchiera Brame  
con cornice in vetro grigio.  
Cavalletto metallico laccato,  
per aiutare il sostegno  
del mobile nel caso  
di pareti in cartongesso.

Units Nero Greco Laminam finish.  
 Murano grey glass washbasin.  
 Faucet made in polished  
 stainless steel Aisi 316l.  
 Brame mirror with grey glass frame.  
 Lacquered metal easel, to help  
 unit support in case of drywall.

Meubles finition Laminam  
 Nero Greco.  
 Vasque à poser en verre  
 de Murano gris.  
 Mitigeur en acier Aisi 316l poli.  
 Miroir Brame avec cadre  
 en verre gris.  
 Chevalet en métal laqué,  
 pour soutenir le meuble  
 en cas d'installation  
 sur parois en plaque au plâtre.

Elemente in Laminam Nero Greco.  
 Waschbecken aus grauem  
 Muranoglas.  
 Armatur aus poliertem  
 Edelstahl Aisi 316l.  
 Spiegel Brame mit grauer  
 Glasrahmen.  
 Gestell Metallisch lackiert,  
 um die Elemente an Wand  
 aus Gipskarton zu tragen.

Módulos acabados  
 Laminam Nero Greco.  
 Lavabo con cristal de  
 Murano color gris.  
 Grifo monomando acero  
 Aisi 316l brillo.  
 Espejo Brame con marco  
 en vidrio gris.  
 Caballete en metal para sujetar  
 el mueble en caso de instalacion  
 en paredes de pladur.





Basi e top in Laminam  
120x53x24h cm.

Units and top in Laminam  
120x53x24h cm.

Meubles bas et plan en  
Laminam 120x53x24h cm.

Elemente und Platte  
in Laminam-Keramik  
120x53x24h cm.

Bajos y encimera en  
Laminam 120x53x24h cm.





Base in Laminam finitura Pietra di Savoia bocciardata Avorio, 48x43x48h cm.  
 Top con lavabo integrato in Corian® Glacier White.  
 Vani a giorno 24x12x24h cm, specchiera contenitiva girevole in Corian® 36x12x96h cm e portasalviette in Corian® Bone.  
 Miselatore in acciaio Aisi 316l lucido.  
 Lampada Arm.2 in vetro nero.

Unit Pietra di Savoia bocciardata Avorio Laminam finishing, 48x43x48h cm.  
 Integrated top in Corian® Glacier White finishing.  
 Wall cabinet 24x12x24h cm, turning mirror with holder in Corian® 36x12x96h cm and towel rail in Corian® Bone.  
 Faucet made in polished stainless steel Aisi 316l.  
 Arm.2 black glass spot.

Meuble en finition Laminam Pietra di Savoia bocciardata Avorio, 48x43x48h cm.  
 Plan vasque en Corian® Glacier White.  
 Éléments à jour 24x12x24h cm, meuble miroir tournant en Corian® 36x12x96h cm et porte-serviette en Corian® Bone.  
 Groupe mitigeur en acier Aisi 316l poli.  
 Lampe Arm.2 en verre noir.

Element in Oberfläche Laminam Pietra di Savoia bocciardata Avorio, 48x43x48h cm.  
 Platte mit integriertem Becken in Corian® Glacier White.  
 Wandelement 24x12x24h cm, drehbarer Spiegel mit Halterung in Corian® 36x12x96h cm und Handtuchhalter in Corian® Bone.  
 Armatur aus poliertem Edelstahl Aisi 316l.  
 Lampe Arm.2 in schwarzem Glas.

Módulo acabado Laminam Pietra di Savoia bocciardata Avorio, 48x43x48h cm.  
 Encimeras integradas en Corian® Glacier White.  
 Elementos abiertos 24x12x24h cm, espejo giratorio con contenedor en Corian® Bone 36x12x96h cm y porta-toalla en Corian® Bone.  
 Grifo monomando en acero inoxidable Aisi 316l brillo.  
 Lámpara Arm.2 en cristal negro.





La specchiera contenitiva girevole in Corian® permette di sfruttare lo spazio nascosto dello specchio. Il sistema di apertura è molto semplice.

The turning mirrored cabinet in Corian®, has an hidden space for storage. The opening system is very easy.

Le meuble miroir tournant en Corian® permet d'avoir un espace caché pour le rangement. Le système d'ouverture est très simple.

Das drehbare Spiegelschrank-Element in Corian® mit versteckter Aufbewahrungsmöglichkeit.

El mueble espejo giratorio en Corian® permite de explotar el espacio escondido del espejo. La apertura es muy sencilla.








# Modularità


Modularity | Modularité | Baukastensystem | Modularidad

## Basi | Units


Larghezza | Width



Profondità | Depth




Altezza | Height



## Pensili | Wall cabinets


Larghezza | Width



Profondità | Depth



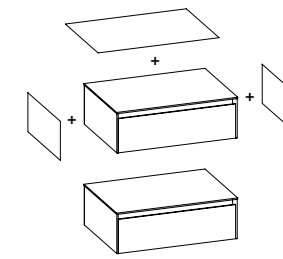
Altezza | Height



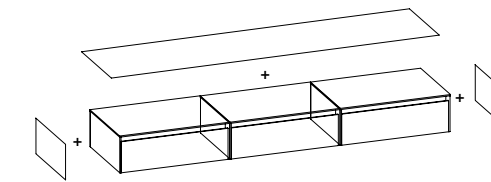
# Sistema

System | Système | System | Sistema

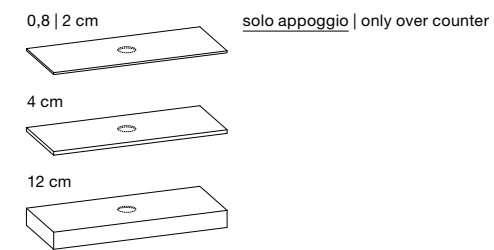
## Modulo base | Unit



## Composizione | Composition

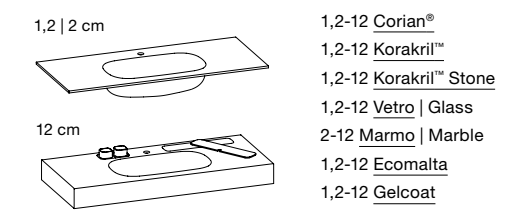


## Top appoggio e sospesi | Suspended and over counter top



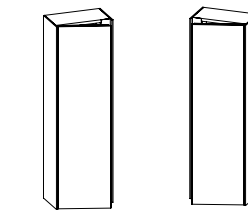
- 1,2-4-12 Corian®
- 1,2-4-12 Korakril™
- 1,2-4-12 Korakril™ Stone
- 1,2 Gelcoat
- 1-4-12 Hpl Polaris
- 1,2 Vetro | Glass
- 2-4-12 Marmo | Marble
- 0,5-4-12 Laminam
- 0,8-4-12 Argilla | Clay
- 0,8-4-12 Ecomalta
- 0,8-4 Laccato opaco | Matt lacquered
- 0,8-4 Laccato lucido | Glossy lacquered
- 0,8-4 Laccato Soft Touch | Soft Touch lacquered
- 0,8-4 Acrilico liquido | Acrylic liquid
- 0,8 Legno | Wood

## Top con lavabo integrato | Integrated washbasin top

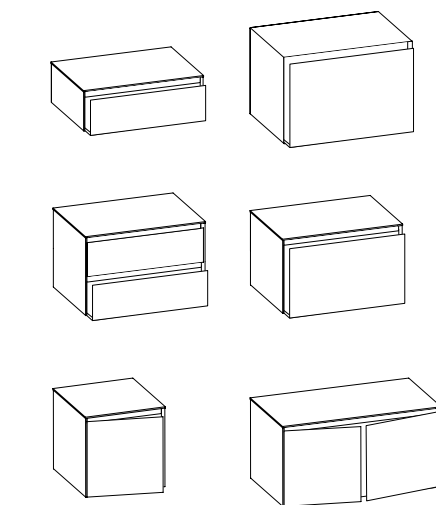


- 1,2-12 Corian®
- 1,2-12 Korakril™
- 1,2-12 Korakril™ Stone
- 1,2-12 Vetro | Glass
- 2-12 Marmo | Marble
- 1,2-12 Ecomalta
- 1,2-12 Gelcoat

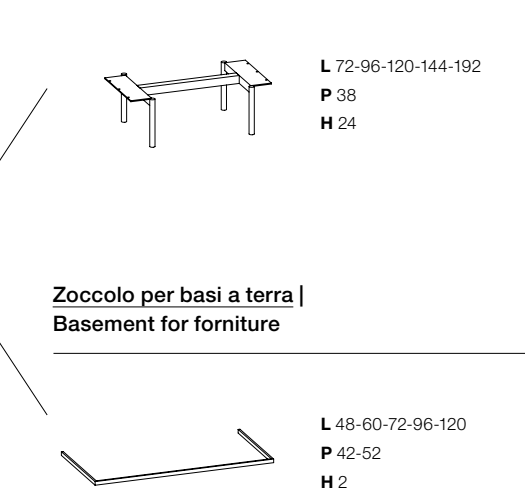
## Pensili | Wall cabinets



## Basi | Units



## Cavalletto | Easel

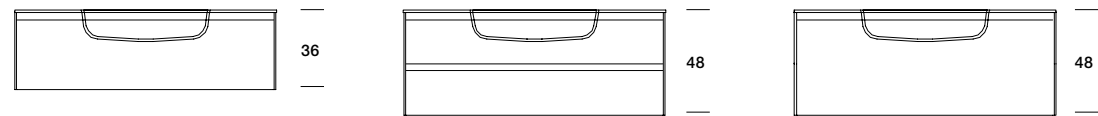
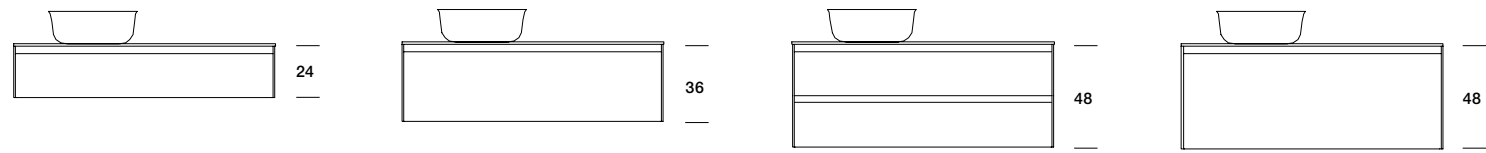
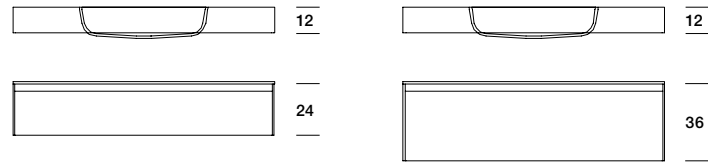
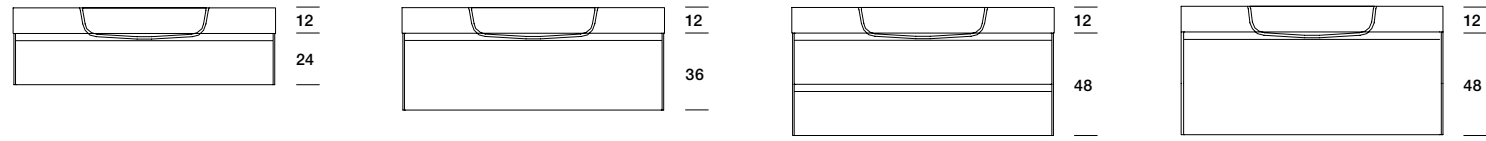




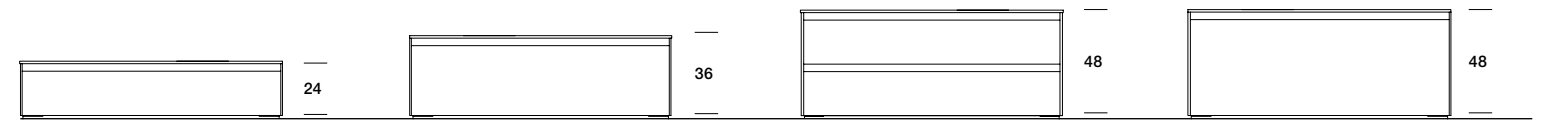
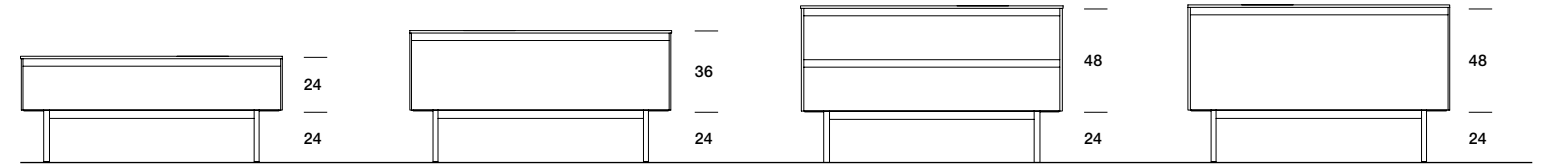
# Componibilità

Modularity | Modularité | Baukastensystem | Modularidad

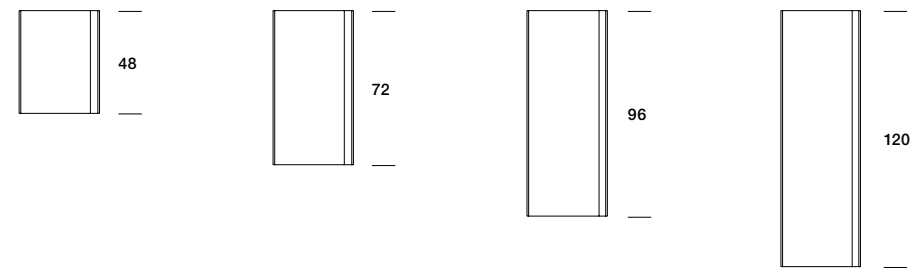
## Basi sospese | Wall hung units



## Basi a terra | Freestanding units



## Pensili | Wall hung units



# Zoom

## **Apertura**

L'apertura di cassetti, cestoni e ante avviene grazie alla gola, realizzata nella medesima finitura del mobile.

## **Opening system**

Drawers, baskets and wall units have a grip recess opening system, covered with the same finishing of the furniture.

## **Ouverture**

Tiroirs, paniers et meubles hauts ont un système d'ouverture avec rainure qui a la même finition de la composition.

## **Öffnungssystem**

Die Öffnung der Schubladen, Schubkasten und Türen, sind mit der gleichen Endbearbeitung vom Möbelstück.

## **Apertura**

La apertura de los cajones, cestas y puertas se hace gracias a el canal revestido de el mismo acabado del mueble.



## **Spessore del piano**

In base al materiale impiegato i piani hanno spessore di 8-12-20 mm, oppure 120 mm.

## **Top thickness**

Tops thickness change depending on the material, 8-12-20 mm, or 120 mm.

## **Épaisseur de plans**

L'épaisseur de plans change selon le matériel utilisé, de 8-12-20 mm ou 120 mm.

## **Plattendicke**

Die Dicke des Platten variiert entsprechend dem Material verwendet, 8-12-20 mm, oder 120 mm.

## **Espesor de la encimeras**

El espesor de las encimeras varia segundo el material utilizado, 8-12-20 mm, o 120 mm.





# Prodotti

Products | Produits | Produkt | Productos

## Caratterizzanti

Distinctive


Lavabi appoggio | sospesi | a terra  
Over counter basins + wall hung and freestanding washbasins



Mobili  
Furniture



Specchiere e specchiere contenitive  
Mirrors and mirror cabinets



Consultare il Catalogo Prodotti di Rexa Design per conoscere tutti i materiali, le dimensioni, i colori disponibili e le configurazioni possibili.

Top con lavabo integrato  
Integrated washbasin top



Pensili  
Wall hung units



Opportunity, dimensions, arrangements and colors are available in the Products Catalogue.

Toutes les variantes, dimensions, configurations et coloris sont disponibles dans le Catalogue Produits.

## Complementari

Combinable

Top con lavabo integrato e cassetto  
Integrated washbasins top with drawer

Consulta il Catalogo Prodotti alla sezione dedicata.  
Refer to the Products Catalogue headlined section.

Vasche  
Bathtubs

Consulta il Catalogo Prodotti alla sezione dedicata.  
Refer to the Products Catalogue headlined section.

Piatti doccia  
Shower trays

Consulta il Catalogo Prodotti alla sezione dedicata.  
Refer to the Products Catalogue headlined section.

Sanitari  
Sanitary-wares

Consulta il Catalogo Prodotti alla sezione dedicata.  
Refer to the Products Catalogue headlined section.

Illuminazione  
Lighting

Consulta il Catalogo Prodotti alla sezione dedicata.  
Refer to the Products Catalogue headlined section.

Accessori  
Accessories

Consulta il Catalogo Prodotti alla sezione dedicata.  
Refer to the Products Catalogue headlined section.

Mögliche Änderungen der Dimensionen und Farben sind im Produktkatalog ersichtlich.

Descubre todas las posibilidades, tamanos, configuraciones y colores en el Catalogo Productos.

Top con lavabo integrato e cassetto  
Integrated washbasins top with drawer

Consulta il Catalogo Prodotti alla sezione dedicata.  
Refer to the Products Catalogue headlined section.

Vascadoccia  
Bathtub/Shower

Consulta il Catalogo Prodotti alla sezione dedicata.  
Refer to the Products Catalogue headlined section.

Box doccia  
Shower enclosures

Consulta il Catalogo Prodotti alla sezione dedicata.  
Refer to the Products Catalogue headlined section.

Cassettiere  
Drawer units

Consulta il Catalogo Prodotti alla sezione dedicata.  
Refer to the Products Catalogue headlined section.

Miscelatori  
Faucets

Consulta il Catalogo Prodotti alla sezione dedicata.  
Refer to the Products Catalogue headlined section.

Riverstimenti  
Wall paneling

Consulta il Catalogo Prodotti alla sezione dedicata.  
Refer to the Products Catalogue headlined section.

# Finiture

Finishes | Finitions | Farben | Acabados

Per conoscere tutte le finiture disponibili,  
consultare il [Catalogo Prodotti di Rexa Design](#).


## Mobili

Furniture


Laccato opaco-lucido, Soft Touch °, acrilico liquido \* | Matt-glossy lacquered, Soft Touch °, acrylic liquid \*



HDF



Vetro laccato lucido-satinato | Glossy-matt lacquered glass



Finishing available in the Products Catalogue.

Finitions disponibles sur le Catalogue Produits.

Oberflächen-Möglichkeiten im Produktkatalog.

Mas informaciones sobre los acabados  
en el Catalogo Productos.

Argilla | Clay



Legno | Wood



Ecomalta



Laminam





# Lavabi

Washbasins

Vetro di Murano | Murano glass



grigio | grey



bronzo | bronze

Cocciopesto



Sabbia



Grigiocielo

Korakril™



Pure White

Ceramica | Ceramic (Glossy)



# Top con lavabo integrato

Integrated washbasin top

Corian® (Matt)



Glacier White



Silver Gray



Clay



Deep Nocturne



Bone

Korakril™ (Matt)



Pure White

Gelcoat (Glossy, Matt)



Ice White

Marmo e Graniti | Marble and Granite (Glossy, Matt)



Carrara



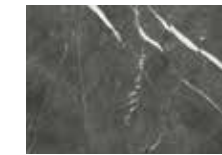
Nero Assoluto



Grigio Veneto




Emperador



Grigio Carnico


Ecomalta




Grafite




Beige Scuro



Beige Chiaro




Beige Creta




Grigio Neutro

Vetro laccato lucido/satinato | Lacquered glass glossy or matt



Bianco




Nero



Grafite



Fango



Beige Fresco



Grigio Luce

## LA COLLEZIONE FONTE, ISPIRANDOSI ALL'ESTETICA GIAPPONESE DOVE LA RICERCA DI UN'ARMONIA ARCHETIPICA

trasforma ogni gesto quotidiano in un rito senza tempo, crea un ambiente multifunzionale in grado di rilassare corpo e mente. Un progetto caratterizzato da elementi compositivi che si trasformano per assecondare le diverse esigenze, come le vasche da bagno in Korakril™, collocabili al centro della stanza o in appoggio alla parete, i lavabi Totem, in appoggio o integrati, le docce, i contenitori e le specchiere con mensole tutti disponibili in Corian®. Completano l'arredo gli accessori in olmo massello, tra cui il separé, le piccole panche e il portabiancheria a forma di alberello con base in Corian®. Fonte rappresenta il perfetto trait d'union tra il segno contemporaneo e la sensibilità del mondo orientale.

Fonte collection, takes inspiration from Japanese beauty, where the research of harmony transforms every daily action into a ceremony, creates a functional room that relax body and soul. A collection characterised by different elements that change to support several needs: wall and freestanding bathtub in Korakril™, Totem wall and freestanding washbasin, integrated tops or over counter basins, showers, cabinets and mirror whit shelf, everything made in Corian®. Elm elements complete the interior designs: dividing panel, small bench and the laundry basket with small elm tree and cabinet in Corian®. Fonte represent the perfect hyphen between contemporary and sensibility of oriental culture.

La collection Fonte est inspirée par la beauté du style Japonaise, où la recherche de l'harmonie transforme chaque geste quotidien en un rituel sans temps. Elle crée une ambiance multifonctionnelle pour détendre le corps et l'esprit. Un projet caractérisé par des éléments de composition qui peuvent changer pour satisfaire des besoins différents ; comme les baignoires en Korakril™ en îlot où posées à paroi ; les vasques Totem, à poser ou intégrées au plan; les douches et les miroirs avec étagères, tous disponibles en Corian®. Les accessoires en orme massif complètent l'agencement, comme le paravent, les bancs et le panier à linge avec un petit arbre en bois et base en Corian®. Fonte est le trait d'union parfait entre le style contemporain et la sensibilité du monde oriental.

Die Kollektion Fonte, inspiriert nach japanischer Kultur und Ästhetik und nach Forschung von Harmonie im Urbild der Zeit, verwandelt jede tägliche Geste in ein zeitloses Ritual, kreiert eine multifunktionelle Umgebung zur Erholung von Körper und Geist. Dieses Projekt charakterisiert zusammensetzbare Elemente für verschiedene Bedürfnisse im Bad, wie die Badewanne aus Korakril™, freistehend oder an eine Wand gelehnt, die Waschtische Totem, aufgesetzt oder integriert; die Duschwannen, sowie die Behälter und Spiegel mit Ablagen sind allesamt aus Corian®. Die Kollektion wird mit Accessoires aus Ulmenholz abgerundet, u.a. per Raumtrenner, die kleinen Sitzbänke und per Wäschekorb aus Corian® mit Bäumchen aus Ulme. Fonte wiederspiegelt die perfekte Mischung zwischen modernem Zeitgeist und Sensibilität der orientalischen Welt.

La colección Fonte esta inspirada en la estética japonesa, donde la búsqueda de la armonía arquetípica transforma cada acto cotidiano en un ritual sin tiempo, crea un entorno multi-funcional para descansar cuerpo y mente. Un proyecto que se caracteriza por elementos de la composición que se transforman para adaptarse a las diferentes necesidades, como las bañeras en Korakril™, que se pueden colocar en el centro de la habitación o en apoyo contra la pared, los lavabos Totem, en apoyo o integrados, las duchas, los contenedores y los espejos con estantes disponibles en todos en Corian®. Los accesorios de olmo macizo, así como el separador, los pequeños bancos y el cesto de la ropa en forma de árbol con base en Corian®. Fonte es la fusión perfecta entre el estilo contemporáneo y la sensibilidad del mundo oriental.



# Fonte

Mobili  
Furniture

Piatti doccia  
Shower trays

Vasche  
Bathtubs

Lavabi  
Basins

Rivestimenti  
Paneling

1  
P 442



2  
P 448



3  
P 456



4  
P 460



5  
P 466



6  
P 472



7  
P 478





# Composizioni

Compositions | Compositions | Kompositionen | Composiciones

01



Fonte

Uno

442

443

One

Fonte





Particolare dei piani  
a vassoio e del cesto  
portabiancheria mobile.

Detail of the trays and of the  
laundry basket with wheels.

Détail des plans et du  
panier à linge à roulettes.

Detail der seitlichen Ablage  
und Detail des Wäschekorbs.

Detalles de los planos  
a bandeja y del cesto  
porta colada extraíble.







Il bordo ribassato nella parte frontale della vasca facilita l'ingresso.  
La mensola a bordo vasca è in finitura olmo.  
Cesto portabiancheria in Corian® con alberello portasalviette finitura olmo.

The lower edge of the front makes easier entering in the tub.  
Shelf for bathtub's edge and laundry basket with small elm finishing tree.

Le bord plus bas sur le devant rend plus facile rentrer dans la baignoire.  
Etagère pour le bord de la baignoire et panier à linge avec petit arbre en finition orme.

Der vordere Rand der Wanne ist schmaler damit der Einstieg in die Wanne erleichtert wird.  
Boden und Wäschekorb mit Handtuchhalter mit Ulmen Farbe.

El borde rebajado en la parte frontal facilita el acceso a la bañera.  
Estante lado bañera y cesto ropa sucia con fuste porta toalleros en finition olmo.







Fonte

Due

448

449

Two

Fonte



Particolare della specchiera  
Fonte in Corian®  
con mensola appoggio.  
Lavabo termoformato in Corian®.

Detail of the Fonte mirror  
in Corian® with support frame.  
Thermoformed washbasin  
in Corian®.

Détail du miroir Fonte en Corian®  
avec étagère pour l'appui.  
Vasque thermoformée  
en Corian®.

Detail der Wandspiegel  
Fonte mit Rahmen aus Corian®.  
Thermogeformte  
Waschbecken aus Corian®.

Detalle del espejo Fonte  
en Corian® con cornisa de apoyo.  
Lavabo termoformado  
en Corian®.







Piatto doccia sopra pavimento  
in Corian®, 164x80x6h cm.  
Tenda in tessuto  
nautico antimuffa.

On the floor shower tray  
in Corian® 164x80x6h cm.  
Shower curtain composed  
by a nautical anti-mould tissue.

Receveur de douche à poser  
en Corian® 164x80x6h cm.  
Rideau en tissu nautique  
anti-moisissures.

Duschplatte auf dem Boden  
aus Corian® 164x80x6h cm.  
Vorhang Antischimmel  
für Duschplatte.

Plato ducha sobre  
suelo Corian® 164x80x6h cm.  
Cortina en tejido  
nautico anti-moho.




Particolare dell'elemento  
contenitore in Corian®  
con alberello portasalviette  
in finitura olmo.  
Panchetta in finitura olmo  
e appendini serie Minimal.

Detail of the element in Corian®  
with small elm finishing tree  
as coat hanger.  
Elm finishing bench with  
coat hangers Minimal.

Détail de l'élément  
en Corian® avec petit arbre  
porte serviette en finition orme.  
Banc en finition orme  
et crochets série Minimal.

Detail der Wäschekorb  
aus Corian® mit Handtuchhalter  
aus Ulmen farbe.  
Bänkchen aus Ulmen farbe und  
Kleiderhacken Serie Minimal.

Detalle del elemento contenedor  
en Corian® con fuste porta  
toallas acabata en olmo.  
Banqueta acabada en olmo  
y colgadores serie Minimal.





FONTE INCONTRA I RITMI,  
GLI STILI DI VITA E LA  
SENSIBILITÀ DEL MONDO  
ORIENTALE, INVITANDO  
AD UNA PAUSA, AL RELAX.

The design of Fonte  
collection meets style of life  
and sensibility of oriental  
culture, inviting to relax.

Fonte rencontre les rythmes,  
les styles de vie  
et la sensibilité de la culture  
orientale, en invitant à une  
pause, à se détendre.

Fonte ist Begegnung der  
Rhythmen, Lebensstil,  
Sensibilität der orientalischen  
Welt und ladet für eine  
Pause und Relax ein.

Fonte encontra los ritmos, los  
estilos de vida y la sensibilidad  
del mundo oriental, invitando  
a una pausa, al descanso.






Piano Fonte in Corian®  
con lavabo termoformato.  
Specchiera Fonte con mensola.  
Lampada Arm in vetro nero.

Corian® top Fonte with  
integrated thermoformed  
washbasin.  
Fonte element with mirror.  
Arm spot with black glass.

Fonte plan en Corian®  
avec vasque thermoformée.  
Fonte miroir.  
Lampe Arm en verre noir.

Platte Fonte aus Corian® mit  
thermogeformte Waschbecken.  
Wandspiegel Fonte mit  
innere Spiegel.  
Lampe Arm aus Glas schwarz.

Encimera Fonte en Corian®  
con lavabo termoformato.  
Espejo Fonte con luna interna.  
Lampara Arm en cristal negro.







Fonte

Quattro

460

461

Four

Fonte



Vasca in Korakril™  
175x85x55h cm,  
esternamente può essere  
laccata Soft Touch o rivestita  
in argilla stesa a mano.  
Dettaglio del cesto  
portabiancheria in Corian®.

Korakril™ bathtub,  
175x85x55h cm, can be  
externally Soft Touch lacquered,  
or it can be covered with clay.  
Detail of the laundry  
basket in Corian®.

La baignoire en Korakril™,  
175x85x55h cm, peut-être  
laquée à l'extérieur avec  
une laque Soft Touch, ou  
peut être revêtu d'argile.  
Détail du panier  
à linge en Corian®.

Die Außenseite der Badewanne  
aus Korakril™, 175x85x55h cm,  
kann mit Soft Touch Lack  
lackiert werden, oder auch mit  
Lehm beschichtet werden.  
Detail der Wäschekorb  
aus Corian®.

La banera en Korakril™,  
175x85x55h cm, puede ser  
laqueada al exterior con un  
acabado Soft Touch o se puede  
cubrir igualmente con arcilla.  
Detalle del cesto porta  
colada en Corian®.







IN FONTE LA CURA  
DEL CORPO E LA RICERCA  
DEL BENESSERE,  
INCONTRANO IL DESIGN  
E COSTRUISCONO UNO  
SPAZIO DA CONDIVIDERE,  
ACCOGLIENTE  
E CONFORTEVOLE.

In the Fonte collection the research of wellness and body care meet the design creating a comfortable and for sharing room.

Fonte, où le soin du corps e la recherche du bien-être, rencontrent le design pour créer un espace à partager, convivial et confortable.

Fonte, wo die Pflege des Körpers und die Suche nach Wohlbefinden, dem Design begegnen. Es entsteht ein Raum zum Verweilen-einladend und angenehm.

Fonte, donde la cura del cuerpo y la búsqueda del bienestar, encontrando el diseño, construyendo un espacio para compartir, acogedor y confortable.










Contenitori in Corian®  
scorrevoli su ruote.  
Lavabo Fonte in appoggio  
su panca.  
Panca lineare in olmo con  
unione a pettine.

Rolling elements in Corian®.  
Fonte washbasin on bench.  
Linear bench in elm  
with comb joint.

Éléments en Corian®  
sur roulettes.  
Vasque Fonte à poser sur banc.  
Banc linéaire en orme  
avec jonction à peigne.

Schiebekorb aus Corian®  
mit Rollen.  
Washbecken Fonte  
über die Bank.  
Sitzbank aus Ulmen.

Contenedor en Corian®  
extraíbles sobre ruedas.  
Lavabo Fonte de apoyo  
sobre banqueta.  
Banco lineal en olmo  
con juntas a peine.







Lo sgabello con funzione di seduta/ciotola pediluvio in Corian®.

Stool with double function of seat/pedicure basin in Corian®.

Le tabouret avec fonction de assise/bassin pour pédicure en Corian®.

Hocker mit Schale aus Corian®.

El taburete con función de asiento o cuenco pediluvio en Corian®.









Dettaglio specchiera Fonte  
in Corian® con mensola.  
Lampade Led finitura cromo.  
Lavabo freestanding Corian®  
90h cm.

Detail of the mirror Fonte  
in Corian® with support frame.  
Led spot in chrome finish.  
Freestanding washbasin  
in Corian® 90h cm.

Détail du miroir Fonte  
en Corian® avec cadre d'appui.  
Led spot en finition chromé.  
Vasque îlot Corian® 90h cm.

Detail der Wandspiegel  
Fonte aus Corian® mit Rahmen.  
Led Beleuchtung Chrom.  
Freistehende Waschbecken  
90h cm aus Corian®.

Detalle espejo Fonte en Corian®  
con cornisa de apoyo.  
Lampara Led acabado cromo.  
Lavabo freestanding  
Corian® 90h cm.







IL BAGNO È IL LUOGO  
DOVE PRENDERSI CURA  
DI SÉ LASCIANDO IN BELLA  
MOSTRA GLI OGGETTI COME  
SPAZZOLE, SAPONE, SALI...  
SI CREA COSÌ UN PAESAGGIO  
VITALE ED ARMONICO.

In the bathroom you can take care of yourself and display freely all object like brushes, soaps, salts... creating a living and harmonic scenery.

La salle de bain est l'endroit ou prendre e soin de soi, en laissant à la vue les objet tels que brosses, savon, sels... créant ainsi un paysage harmonieux et vital.

Das Badezimmer ist der Ort, wo man sich pflegt und wo man die kleinen schönen Dinge sichtbar rumstehen kann, wie Bürste, Seife, Salze... es entsteht eine vitale und lebhafte Landschaft.

El baño es el lugar donde cuidarse así mismo dejando a la vista los objetos como cepillos, jabón, sales... creando así un paisaje vital y armonioso.



Fonte

Sette

478

479

Seven

Fonte





Fonte

Sette

480

Dettaglio dello sgabello in olmo  
con seduta/ciotola in Corian®.

Detail of the stool in elm  
with seat/basin in Corian®.

Détail du tabouret en orme  
avec assise/bassin en Corian®.

Detail der Hocker aus Ulmen  
mit Schale aus Corian®.

Detalle del taburete en olmo son  
asiento/cuenco en Corian®.



481

Seven

Fonte

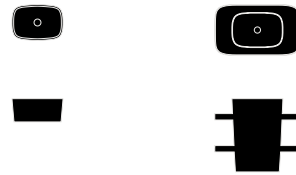
# Prodotti

Products | Produits | Produkt | Productos

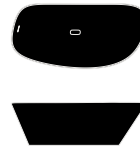
## Caratterizzanti

Distinctive

Lavabi appoggio | sospesi | a terra  
Over counter basins + wall hung and freestanding washbasins



Vasche  
Bathtubs



Specchiere e specchiere contenitive  
Mirrors and mirror cabinets



Consultare il Catalogo Prodotti di Rexa Design per conoscere tutti i materiali, le dimensioni, i colori disponibili e le configurazioni possibili.


Top con lavabo integrato  
Integrated washbasins top



Piatti doccia  
Shower trays



Accessori  
Accessories



Opportunity, dimensions, arrangements and colors are available in the Products Catalogue.

Toutes les variantes, dimensions, configurations et coloris sont disponibles dans le Catalogue Produits.

## Complementari

Combinable

Top con lavabo integrato e cassetto  
Integrated washbasins top with drawer

Consulta il Catalogo Prodotti alla sezione dedicata.  
Refer to the Products Catalogue headlined section.

Vascadoccia  
Bathub/Shower

Consulta il Catalogo Prodotti alla sezione dedicata.  
Refer to the Products Catalogue headlined section.

Sanitari  
Sanitary-wares

Consulta il Catalogo Prodotti alla sezione dedicata.  
Refer to the Products Catalogue headlined section.

Pensili e pensili a giorno  
Wall cabinets and wall open elements

Consulta il Catalogo Prodotti alla sezione dedicata.  
Refer to the Products Catalogue headlined section.

Miscelatori  
Faucets

Consulta il Catalogo Prodotti alla sezione dedicata.  
Refer to the Products Catalogue headlined section.

Mögliche Änderungen der Dimensionen und Farben sind im Produktkatalog ersichtlich.

Descubre todas las posibilidades, tamanos, configuraciones y colores en el Catalogo Productos.

Top con lavabo integrato e cassetto  
Integrated washbasins top with drawer

Consulta il Catalogo Prodotti alla sezione dedicata.  
Refer to the Products Catalogue headlined section.

Box doccia  
Shower enclosures

Consulta il Catalogo Prodotti alla sezione dedicata.  
Refer to the Products Catalogue headlined section.

Cassettiere  
Drawer units

Consulta il Catalogo Prodotti alla sezione dedicata.  
Refer to the Products Catalogue headlined section.

Illuminazione  
Lighting

Consulta il Catalogo Prodotti alla sezione dedicata.  
Refer to the Products Catalogue headlined section.

Riverstimenti  
Wall paneling

Consulta il Catalogo Prodotti alla sezione dedicata.  
Refer to the Products Catalogue headlined section.



# Finiture

Finishes | Finitions | Farben | Acabados

Per conoscere tutte le finiture disponibili,  
[consultare il Catalogo Prodotti di Rexa Design.](#)

Finishing available in the Products Catalogue.

Finitions disponibles sur le Catalogue Produits.

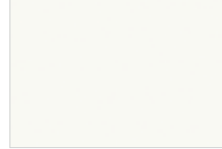
Oberflächen-Möglichkeiten im Produktkatalog.

Mas informaciones sobre los acabados  
en el Catalogo Productos.

## Piatti doccia

Shower trays

Corian® (Matt)

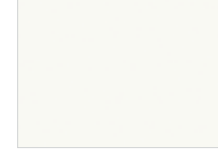


Glacier White

## Lavabi, top con lavabo integrato

Washbasins, integrated washbasin top

Corian® (Matt)




Glacier White

## Vasche

Bathtubs

Korakril™ (Matt)



Pure White

## Accessori

Accessories

Legno | Wood



olmo | elm

## QUESTA COLLEZIONE NASCE DALL'IDEA DI RIVISITARE IN CHIAVE CONTEMPORANEA IL POZZO, ANTICO CUSTODE DELL'ACQUA,

suggerendo grazie alla semplicità delle geometrie una sensazione di antico benessere.

I lavabi in appoggio e da terra in Corian® bianco hanno forma cilindrica con l'interno nero a contrasto, così i contenitori pensili abbinati richiamano la classica forma della tinozza.

Fanno parte della collezione le vasche di forma ellittica con profilo stondato, pensata per gli ambienti più piccoli in cui può essere posizionata sia al centro dell'ambiente che in appoggio alla parete; la vasca rotonda con rubinetteria integrata è invece protagonista delle stanze da bagno di grandi dimensioni. Anche le specchiere, i cesti portabiancheria e i pensili hanno forma circolare.

The Hole collection tries to revisit in a contemporary way the old well, a system that for ages catered water. Over counter basins and freestanding washbasin in white Corian® have a cylinder shape with black basin as for the round wall unit that remember tubs. Belongs to the collection, oval bathtub with rounded contour, for small rooms, which can be both wall or freestanding and the round bathtub with integrated faucet for big rooms. In addition, mirrors, laundry baskets and wall units have cylinder shape. Freestanding, wall hung or integrated faucet becomes a design element.

La collection Hole rappelle d'une manière contemporaine le puit, l'ancien gardien de l'eau, qui avec ses formes simples suggère, grâce à la simplicité des géométries, une sensation ancienne de bien-être. Les vasques à poser et celles en îlot réalisées en Corian® blanc ont une forme cylindrique avec la partie intérieure noire, ainsi les éléments à jour ouverts rappelle la forme d'une cuve. La collection comprend également la baignoire au profil arrondi, conçue pour les espaces plus petits, qui peut être posée au mur ou simplement en îlot ; alors que la protagoniste des espaces plus amples est la baignoire ronde avec mitigeur intégré. Les miroirs, les paniers à linge et les éléments à paroi sont tous caractérisés par une forme ronde. La robinetterie en acier installée au sol, à paroi ou intégrée devient un élément de design.

Die Idee für diese Kollektion war, die Neubetrachtung des Brunnens in der Moderne, wo darauf geachtet wurde, dank der Einfachheit der Formen ein Gefühl der Antike von diesen Wasserwächtern der Vergangenheit zu vermitteln. Die Waschtische, als Aufsatz- oder Standmodell in weißem Corian®, haben zylindrische Formen und das Innere ist schwarz, also kontrastreich. So auch die dazugehörenden Wandbehälter. Elliptische Badewannen mit gerundeten Profilen, gedacht speziell für kleine Räume, können freistehend oder angelehnt an eine Wand sein; die runde Version mit integrierter Armatur auf dem Wannennrand ist hingegen dominant für größere Räume gedacht. Auch die Spiegel, die Wäschekörbe und die Wandbehälter sind alle kreisförmig. Die Standarmatur in Stahl, Wandmodell oder integriert ist als Element Teil der Bestückung.

Esta colección viene de la idea de reinterpretar el pozo en manera contemporánea, antiguo portero del agua sugiriendo, con la simplicidad de la geometría, una sensación de antiguo bienestar. Los lavabos de apoyo y a tierra en Corian® blanco tienen una forma cilíndrica con la parte interior negra así los estantes a pared recuerdan la forma clásica de la cuba. La bañera de forma elíptica con un perfil redondeado, diseñada para los cuartos más pequeños, se puede colocar en el centro del baño o en apoyo a la pared; La bañera redonda con grifería integrada es la protagonista de cuartos de los cuartos de baño más grandes. Los espejos, las cestas porta-ropa y colgantes tienen una forma circular. La grifería de acero, montada al suelo, pared o incorporados, se convierte en un elemento de decoración.



# Hole

Mobili  
Furniture

---

Piatti doccia  
Shower trays

---

Vasche  
Bathtubs

---



Lavabi  
Basins

---



Rivestimenti  
Paneling

---

1  
P 490



2  
P 496



3  
P 502







# Composizioni

Compositions | Compositions | Kompositionen | Composiciones

01



Hole

Uno

490

491

One

Hole



Hole XS in Korakril™ Blend,  
150x70x50h cm.

Le vasche sono personalizzabili  
esternamente con laccatura  
Soft Touch o argilla  
stesa a mano.

The bathtub can be  
lacquered externally with  
Soft Touch lacquer or clay.

La baignoire peut-être laquée  
à l'extérieur avec une laque  
Soft Touch ou argile.

Die Außenseite der Badewanne  
kann mit Soft Touch Lack  
oder Lehm lackiert werden.

La bañera puede ser laqueada  
al exterior con un acabado  
Soft Touch o arcilla.



Hole XS in Korakril™ Blend,  
150x70x50h cm.



Hole in Korakril™,  
170x70x50h cm.



Hole in Korakril™,  
170x70x50h cm.



Hole XL in Korakril™ Blend,  
170x80x50h cm.



Hole XL Korakril™ Blend,  
170x80x50h cm.





Vasche Hole in Korakril™.  
Lavabi semincasso Hole  
in Corian® su piano in granito  
Nero Assoluto.  
Specchiera Fonte in Corian®.

Bathtub Hole in Korakril™.  
Hole semi recessed  
washbasins in Corian® on  
a top in granite Nero Assoluto.  
Fonte mirror in Corian®.

Baignoire Hole en Korakril™.  
Vasque Hole semi-encastée  
en Corian® sur le plan  
en granite Nero Assoluto.  
Miroir Fonte en Corian®.

Badewannen Hole aus Korakril™.  
Halbeinbauwaschbecken Hole  
aus Corian® auf eine Granit  
Platte Nero Assoluto integriert.  
Wandspiegel Fonte aus Corian®.

Bañeras Hole en Korakril™.  
Lavabos Hole en Corian®  
semi-empotrados sobre  
encimera en granito  
Nero Assoluto.  
Espejo Fonte en Corian®.







Hole

Due

496

497

Two

Hole





HOLE MUTA LE SUE FORME  
DALL'ESTETICA DEL POZZO  
E CON LE SUE ORIGINALI  
GEOMETRIE RICHIAMA  
IL NOSTRO RAPPORTO  
SIMBIOTICO CON L'ACQUA.

Hole changes its shapes  
looking at old well. Its figure  
remember our symbiotic  
relationship with water.

Hole change son aspect de  
l'esthétique du puit et, avec ses  
formes géométriques originales,  
elle nous rappelle notre relation  
symbiotique avec l'eau.

Hole ändert seine Formen  
des Brunnens und mit  
seiner originellen Geometrie  
übernimmt es unsere Beziehung  
und Symbiose zum Wasser.

Hole cambia sus formas  
estéticas inspirándose al  
pozo y su geometría original  
recuerda nuestra relación  
simbiótica con el agua.



Hole

Due

500

Dettaglio dei lavabi Hole  
in Corian® Bianco con interno  
Nero che ricorda i pozzi antichi.  
Specchiere Hole con  
illuminazione frontale Led.

Detail of the washbasins  
Hole in Corian® Bianco  
and Nero inside that  
reminds the old well.  
Two mirrors Hole with Led  
lighting on the front.

Détail des vasques Hole en  
Corian® Bianco avec interne en  
Nero qui rappelle l'ancien puits.  
Deux miroirs Hole avec  
éclairage sur le devant à Led.

Detail der Waschbecken Hole  
aus Corian® Bianco mit mittlere  
Becken Farbe Nero, das  
erinnert an die alten Brunnen.  
Zwei Wandspiegeln Hole  
mit Led Beleuchtung.

Detalle de los lavabos  
Hole en Corian® Bianco  
con interior en Nero que  
recuerda el pozo antiguo.  
Dos espejos Hole con  
iluminación frontal Led.

501



Two

Hole





Hole

Tre

502

503

Three

Hole



Lavabo Hole sospeso.  
Specchiera Hole Ø 40 cm.

Wall hung washbasin Hole.  
Hole mirror Ø 40 cm.

Vasque suspendue Hole.  
Miroir Hole Ø 40 cm.

Hängende Waschbecken Hole.  
Wandspiegel Hole Ø 40 cm.

Lavabo Hole suspendido.  
Espejo Hole Ø 40 cm.



Cesto portabiancheria  
Hole Ø 41x50h cm.

Hole laundry basket  
Ø 41x50h cm.

Panier à linge Hole  
Ø 41x50h cm.

Hole Wäschekorb  
Ø 41x50h cm.

Cesto ropa suca Hole  
Ø 41x50h cm.





Hole

Tre

506

Vasca Hole Ø 150 cm  
e pensili circolari.

Bathtub Hole Ø 150 cm  
and round wall units.

Baignoire Hole Ø 150 cm  
et meubles hauts ronds.

Badewanne Hole Ø 150 cm  
und Hängende Elemente.

Bañera Hole Ø 150 cm  
y muebles colgados  
circulares.

507



Three

Hole

# Prodotti

Products | Produits | Produkt | Productos

## Caratterizzanti

Distinctive

Lavabi appoggio | sospesi | a terra  
Over counter basins + wall hung and freestanding washbasins



Pensili e pensili a giorno  
Wall cabinets and wall open elements

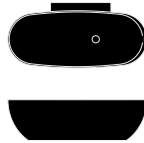


Accessori  
Accessories



Consultare il Catalogo Prodotti di Rexa Design per conoscere tutti i materiali, le dimensioni, i colori disponibili e le configurazioni possibili.

Vasche  
Bathtubs



Specchiere e specchiere contenitive  
Mirrors and mirror cabinets



Opportunity, dimensions, arrangements and colors are available in the Products Catalogue.

Toutes les variantes, dimensions, configurations et coloris sont disponibles dans le Catalogue Produits.

## Complementari

Combinable

Top con lavabo integrato e cassetto  
Integrated washbasins top with drawer

Consulta il Catalogo Prodotti alla sezione dedicata.  
Refer to the Products Catalogue headlined section.

Vascadoccia  
Bathtub/Shower

Consulta il Catalogo Prodotti alla sezione dedicata.  
Refer to the Products Catalogue headlined section.

Box doccia  
Shower enclosures

Consulta il Catalogo Prodotti alla sezione dedicata.  
Refer to the Products Catalogue headlined section.

Cassettiere  
Drawer units

Consulta il Catalogo Prodotti alla sezione dedicata.  
Refer to the Products Catalogue headlined section.

Illuminazione  
Lighting

Consulta il Catalogo Prodotti alla sezione dedicata.  
Refer to the Products Catalogue headlined section.

Mögliche Änderungen der Dimensionen und Farben sind im Produktkatalog ersichtlich.

Descubre todas las posibilidades, tamanos, configuraciones y colores en el Catalogo Productos.

Top con lavabo integrato e cassetto  
Integrated washbasins top with drawer

Consulta il Catalogo Prodotti alla sezione dedicata.  
Refer to the Products Catalogue headlined section.

Piatti doccia  
Shower trays

Consulta il Catalogo Prodotti alla sezione dedicata.  
Refer to the Products Catalogue headlined section.

Sanitari  
Sanitary-wares

Consulta il Catalogo Prodotti alla sezione dedicata.  
Refer to the Products Catalogue headlined section.

Miscelatori  
Faucets

Consulta il Catalogo Prodotti alla sezione dedicata.  
Refer to the Products Catalogue headlined section.

Riverstimenti  
Wall paneling

Consulta il Catalogo Prodotti alla sezione dedicata.  
Refer to the Products Catalogue headlined section.



# Finiture

Finishes | Finishes | Finitions | Farben | Acabados

Per conoscere tutte le finiture disponibili,  
[consultare il Catalogo Prodotti di Rexa Design.](#)

Finishing available in the Products Catalogue.

Finitions disponibles sur le Catalogue Produits.

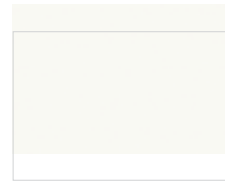
Oberflächen-Möglichkeiten im Produktkatalog.

Mas informaciones sobre los acabados  
en el Catalogo Productos.

# Vasche

Bathtubs

Korakril™ (Matt)



Pure White

Korakril™ Blend (Matt)



Ice White

Laccato Soft touch | Soft touch laquered



Nero



Fango



Grafite



Fango Luce



Beige

Argilla | Clay



Grigio



Grafite



Vinaccia



Bianco

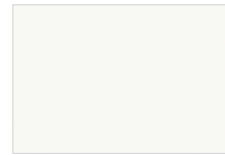


Beige



Tortora

Corian® (Matt)



Glacier White

# Lavabi

Washbasins

Corian® (Matt)



Glacier White



Deep Nocturne

## L'ERGONOMIA È AL CENTRO DEL PROGETTO ERGO\_NOMIC, UNA COLLEZIONE CHE UNISCE EFFICIENZA A INNOVAZIONE,

capace di avvolgere la persona con le migliori soluzioni di design e di agevolare i gesti della vita quotidiana. I lavabi integrati al mobile sono dotati di ampie cassette e la vasca può essere posizionata ovunque nella stanza, o semincassata o incassata a filo pavimento. La rubinetteria, disponibile in acciaio o Corian®, è integrata per essere comodamente utilizzata anche da sdraiati. Anche lo specchio, gli accessori bagno e la mensola portaoggetti della doccia sono stati pensati per accompagnare i movimenti. La duttilità dei materiali come il Corian® e l'acciaio inossidabile si sono prestati in modo perfetto per questo progetto, in cui usabilità e funzionalità sono state le linee guida nel definire un nuovo concetto di comfort.

Ergonomics is the focus of Ergo\_nomic project, a collection that combine efficiency and innovation, in which the best design solutions, facilitate every daily actions and surround people. Cabinets with integrated tops are equipped with big drawers and the bathtub can be positioned everywhere in the room, recessed, semi-recessed, wall or freestanding. Faucets, made in stainless steel and Corian®, are part of the range in order to create the highest level of comfort even when relaxing. Even mirror, bath accessories and the shower shelf were all conceived to follow actions. Materials like Corian® and stainless steel have been perfect for the collection in which usability and functionality are the guideline of the project, to define a new concept of comfort.

L'ergonomie est au centre du projet Ergo\_nomic, une collection qui associe efficacité et innovation en permettant d'entourer la personne des meilleures solutions pour accompagner chaque geste de la vie quotidienne. Les vasques intégrées aux meubles sont équipées avec des amples tiroirs et la baignoire peut être positionnée partout dans la salle de bain, elle peut être également encastrée ou semi-encastrée au sol. La robinetterie, disponible en acier ou en Corian®, est intégrée afin de garantir utilisée confortablement même couché. Les miroirs, les accessoires et l'étagère porte-objet pour la douche sont tous également conçus pour accompagner les mouvements. La ductilité des matériaux comme le Corian® et l'acier inoxydable se prêtent parfaitement à ce projet, où utilisation et fonctionnalité ont été les ligne directrice d'un nouveau concept de confort.

Die Ergonomie ist im Zentrum des Projekts Ergo\_nomic. Eine Kollektion die Effizienz mit Innovation verbindet und die fähig ist die täglichen Bedürfnisse des Menschen mit bestmöglichem Design zu lösen. Die im Möbel integrierten Waschtische sind mit umfangreichen Schubladen ausgestattet und die Badewanne kann freistehend im Raum, aber auch halbeingebaut oder bündig Boden sein. Die in Stahl oder Corian® erhaltliche Armatur, ist im Wannenrand integriert und ist so bequem auch liegend zu bedienen. Auch per Spiegel, das Wannenzubehör und die Ablage in der Dusche, sind so entwickelt worden, um die natürlichen Bewegungen zu begleiten. Die Flexibilität von Corian® und rostfreiem Stahl eignen sich perfekt für dieses Projekt, wo Bedienbarkeit und Funktionalität der Leitfaden für dieses Komfortkonzept bildet.

La ergonomía está en el centro del proyecto Ergo\_nomic, una colección que combina la eficiencia con la innovación, capaz de envolver a la persona con las mejores soluciones de diseño y facilitar los gestos de la vida cotidiana. Los lavabos integrados en los muebles tienen grandes cajones y la bañera puede ser colocada en cualquier lugar del baño, de encastrado o semi-encastrado en el suelo. La grifería, disponible en acero o Corian®, está integrada para ser utilizada cómodamente. El espejo, los accesorios y el estante están igualmente concebidos para facilitar los movimientos. La ductilidad de los materiales como el Corian® y el acero inoxidable son perfectos para este proyecto, donde la funcionalidad ha sido la línea directriz de un nuevo concepto de confort.



# Ergo\_nomic

Mobili  
Furniture

Piatti doccia  
Shower trays

Vasche  
Bathtubs

Lavabi  
Basins

Rivestimenti  
Paneling

1  
P 516



2  
P 520



3  
P 526



4  
P 532



5  
P 538



6  
P 542



7  
P 548



# Composizioni

Compositions | Compositions | Kompositionen | Composiciones

01







Vasca incassata con rubinetteria in Corian®, l'erogazione avviene dalla bocca di erogazione integrata nella vasca.  
Modulo chiuso e panchetta in olmo della serie Fonte.  
Pensili in Corian® con ante laccate effetto Soft Touch colore Fango.

Recessed bathtub with Corian® taps, filling through internal cascade spout.  
Element and bench in elm finishing of the Fonte series.  
Wall units in Corian® with lacquered doors Soft Touch color Fango.

Baignoire encastrée avec robinetterie en Corian®, bec de remplissage par trop plein.  
Module et banc en orme finition de la série Fonte.  
Meubles hauts en Corian® avec portes laquées en effet Soft Touch couleur Fango.

Einbau Badewanne mit Armatur aus Corian®, mit innerem Einlauf integriert.  
Element und Sitzbank aus Ulmen Farbe Serie Fonte.  
Hängeelement aus Corian® mit lackierter Oberfläche Soft touch Farbe Fango.

Bañera encastrada con grifería en Corian®, la salida del agua es integrada en la bañera.  
Modulo cerrado y banqueta en madera acabado en olmo de la serie Fonte.  
Muebles colgados en Corian® con puertas lacadas efecto Soft Touch color Fango.









ERGO\_NOMIC È UN SISTEMA  
IDEATO PER OTTIMIZZARE  
L'INTERAZIONE TRA  
GLI ELEMENTI E CREARE  
UNA STANZA DA BAGNO  
CONFORTEVOLE NELLA SUA  
SEMPLICITÀ.

Ergo\_nomic has been  
conceive to optimise the  
combination between elements  
and create a comfortable,  
even if simple bathroom.

Ergo\_nomic est un système  
conçu pour optimiser  
l'interaction entre les éléments  
et créer une salle de bain simple  
confortable dans sa simplicité.

Ergo\_nomic ist ein entwickeltes  
System, um die einzelnen  
Elemente bestmöglichst  
zu verbinden, damit  
ein komfortables Badezimmer  
in seiner Einfachheit  
entstehen kann.

Ergo\_nomic es un sistema  
diseñado para optimizar  
la interacción entre los  
elementos y crear un baño  
confortable en su simplicidad.



Mensola Ergo\_nomic in Corian® con vano porta sapone, pomoli in Corian®, doccino bianco.  
Braccetto fermavetro Ergo\_nomic in acciaio con funzione di appendi accappatoio.

Ergo\_nomic shelf in Corian® with soap holder, Corian® knobs, white showerhead.  
 The steel arm of Ergo\_nomic can also be used as coat hanger.

Étagère Ergo\_nomic en Corian® avec porte-savon, commandes en Corian®, douchette blanche.  
 L'arrêt-verre en acier  
 Ergo\_nomic a aussi la fonction de crochet pour les serviettes.

Duschboard Ergo\_nomic aus Corian® mit Seifenhalter, Einhandarmatur aus Corian®, Duschbrause weiße.  
 Glashalterung Ergo\_nomic aus Edelstahl, nutzbar auch als Handtuchhalter.

Estante Ergo\_nomic en Corian® con espacio jabonera, manetas en Corian®, ducheta blanca.  
 El soportedel cristal Ergo\_nomic en acero con funcion de colgador para albornoces.









Top con lavabo integrato  
Ergo\_nomic in Corian®  
 144x52x12h cm e cassetiera  
Ergo\_nomic in Corian®  
 144x52x24h cm.  
Specchiera Rettangolo  
 con cornice in Corian®  
 144x48h cm.

Ergo\_nomic top with integrated  
 washbasin made in Corian®  
 144x52x12h cm and Ergo\_nomic  
 drawer made in Corian®  
 144x52x24h cm.  
 Rectangular mirror with Corian®  
 frame, 144x48h cm.

Plan vasque Ergo\_nomic  
 en Corian® 144x52x12h cm  
 et Ergo\_nomic tiroirs  
 en Corian® 144x52x24h cm.  
 Miroir rectangulaire avec cadre  
 en Corian® 144x48h cm.

Ergo-nomic Top mit integriertem  
 Becken aus Corian® 144x52x12h cm  
 und Ergo-nomic Ladenschrank  
 aus Corian® 144x52x24h cm.  
 Spiegel mit Rahmen in Corian®  
 144x48h cm.

Ergo\_nomic encimera con lavabo  
 integrado en Corian® 144x52x12h cm  
 y Ergo\_nomic cajonero en Corian®  
 144x52x24h cm.  
 Espejo con marco en Corian®  
 144x48h cm.





I pomoli del miscelatore integrati nel bordo della vasca, sono raggiungibili da stesi, il doccino è volutamente l'unico elemento da posizionare in modo informale.

Mixers controls incorporated on the edge of the bathtub can be reached when laid and the shower hand is intentionally free without any clip.

Les manettes de la robinetterie intégrées sur le bord de la baignoire, sont joignables aussi si tendus, la douchette a été volontairement conçue pour être libre.

Einhandarmaturen sind an das Profil der Wanne integriert, die Duschbrause ist absichtlich das einzige Element, welches in informeller Weise positioniert ist.

Las manetas de la grifería integrada en el borde de la bañera son alcanzables desde una posición estirada. La posición informal de la ducheta es dejada libre expresamente.





Ergo\_nomic

Quattro

532

533

Four

Ergo\_nomic



IN ERGO\_NOMIC TUTTO  
È STUDIATO PER ESSERE  
A PORTATA DI MANO E  
RENDERE NATURALI I GESTI  
QUOTIDIANI NELLA ZONA  
BAGNO.

With Ergo\_nomic all is  
useful and is easy to use,  
able to make a bath efficient  
and simple to use.

Avec Ergo\_nomic tous est  
conçu pour être à portée de  
la main et pour rendre chaque  
geste quotidien plus naturel.

Bei Ergo\_nomic sind alle  
Bedienungen nebeneinander  
leicht erreichbar, damit die  
natürlichen und alltäglichen  
Bewegungen im Badezimmer  
gewährleistet sind.

Con Ergo\_nomic todo está  
diseñado para ser útil y facilitar  
el uso cotidiano del baño.





Dettaglio della gola verticale  
utile all'apertura dell'anta.

Detail of the vertical grip  
recess opening handle,  
very easy to use.

Détail de la rainure entaillée  
verticale, de pratique utilisation.

Öffnungsdetail der Tür.

Detalle del canal vertical  
útil para abrir la puerta.







Ergo\_nomic

Cinque

538

539

Five

Ergo\_nomic



UN PROGETTO CHE  
SI CARATTERIZZA  
PER L'ATTENZIONE  
ALL'ERGONOMIA,  
GARANTENDO COMFORT  
E FLUIDITÀ DEI MOVIMENTI,  
PER UN FACILE ACCESSO  
A TUTTE LE FUNZIONI.

A model that focuses on ergonomics, which guarantees comfort and fluency for an easy bathroom use.

Un projet qui se caractérise par une attention à l'ergonomie, en assurant le confort et la fluidité des mouvements et faciliter l'accès à toutes les fonctions.

Ein Projekt, dass sich durch seine Ergonomie charakterisiert das Komfort garantiert und die täglichen Bedürfnisse und Bewegungen nicht einschränkt.

Un proyecto que se caracteriza por la atención a la ergonomía, garantizando comodidad y fluidez de movimiento, para un fácil acceso a todas las funciones.













In evidenza il cassetto  
aperto del mobile.  
Porta salviette in acciaio  
Aisi 316l satinato.

A detail of the opened  
drawer of the unit.  
Towel rack and double  
paper holder in brushed  
stainless steel Aisi 316l.

Detail du tiroir ouvert.  
Porte-serviette et porte-rouleau  
double en acier brossé Aisi 316l.

Offenes Schubladenelement.  
Handtuchhalter und  
doppelte Papierrollträger aus  
gebürstetem Edelstahl Aisi 316l.

Detalle del cajón abierto.  
Toallero e soporte papel  
higiénico doble en acer  
inoxidable Aisi 316l cepillado.





Ergo\_nomic

Sette

548

549

Seven

Ergo\_nomic





Il comando Touch a Led visibile sul bordo della vasca aziona e regola l'impianto airpool, 18 getti microforati direttamente sul fondo della vasca.  
Per saperne di più consulta la scheda tecnica airpool e cromoterapia.

The Led touch, visible on the bathtub's edge, controls the airpool: 18 micro-jets at the bottom of the bathtub. To know more about, see the data sheet airpool and chromotherapy.

Le commande Touch à Led visible sur le bord de la baignoire contrôle l'airpool : 18 micro-jets directement sur le fond de la baignoire. Pour en savoir plus, consultez la fiche technique airpool et chromothérapie.

Die Touch Bedienung ist am Rand der Wanne montiert und reguliert das airpool System es gibt 18 Luftstrahlen. Direkt am Boden der Wanne montiert. Für weitere Informationen bitten wir Sie die technische Anleitung von airpool und Farbtherapie durchzulesen.

El mando Touch a Led visible en el lado de la bañera acciona y regula el sistema airpool, 18 jets micro perforados directamente en el fondo de la bañera. Para conocer más esta función consulta la ficha tecnica airpool y cromoterapia.








Mobile Ergo\_nomic L 192 cm  
con frontale in noce canaletto.

Ergo\_nomic unit W 192 cm  
with frontal doors  
in american walnut.

Meuble Ergo\_nomic en  
L 192 cm avec façade en noyer.

Element Ergo\_nomic B 192 cm  
mit Tür aus Walnuss.

Mueble Ergo\_nomic L 192 cm  
con frontales en nogal canaletto.





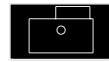
# Prodotti

Products | Produits | Produkt | Productos

## Caratterizzanti

Distinctive

Lavabi appoggio | sospesi | a terra  
Over counter basins + wall hung and freestanding washbasins



Vasche  
Bathtubs



Cassettiere  
Drawer units

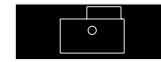


Specchiere e specchiere contenitive  
Mirrors and mirror cabinets



Consultare il Catalogo Prodotti di Rexa Design per conoscere tutti i materiali, le dimensioni, i colori disponibili e le configurazioni possibili.

Top con lavabo integrato  
Integrated washbasins top



Piatti doccia  
Shower trays



Pensili e pensili a giorno  
Wall cabinets and wall open elements



Opportunity, dimensions, arrangements and colors are available in the Products Catalogue.

Toutes les variantes, dimensions, configurations et coloris sont disponibles dans le Catalogue Produits.

## Complementari

Combinable

Top con lavabo integrato e cassetto  
Integrated washbasins top with drawer

Consulta il Catalogo Prodotti alla sezione dedicata.  
Refer to the Products Catalogue headlined section.

Vascadoccia  
Bathtub/Shower

Consulta il Catalogo Prodotti alla sezione dedicata.  
Refer to the Products Catalogue headlined section.

Sanitari  
Sanitary-wares

Consulta il Catalogo Prodotti alla sezione dedicata.  
Refer to the Products Catalogue headlined section.

Illuminazione  
Lighting

Consulta il Catalogo Prodotti alla sezione dedicata.  
Refer to the Products Catalogue headlined section.

Accessori  
Accessories

Consulta il Catalogo Prodotti alla sezione dedicata.  
Refer to the Products Catalogue headlined section.

Mögliche Änderungen der Dimensionen und Farben sind im Produktkatalog ersichtlich.

Descubre todas las posibilidades, tamanos, configuraciones y colores en el Catalogo Productos.

Top con lavabo integrato e cassetto  
Integrated washbasins top with drawer

Consulta il Catalogo Prodotti alla sezione dedicata.  
Refer to the Products Catalogue headlined section.

Box doccia  
Shower enclosures

Consulta il Catalogo Prodotti alla sezione dedicata.  
Refer to the Products Catalogue headlined section.

Miscelatori  
Faucets

Consulta il Catalogo Prodotti alla sezione dedicata.  
Refer to the Products Catalogue headlined section.

Riverstimenti  
Wall paneling

Consulta il Catalogo Prodotti alla sezione dedicata.  
Refer to the Products Catalogue headlined section.

# Finiture

Finishes | Finishes | Finitions | Farben | Acabados

Per conoscere tutte le finiture disponibili,  
[consultare il Catalogo Prodotti di Rexa Design.](#)

Finishing available in the Products Catalogue.

Finitions disponibles sur le Catalogue Produits.

Oberflächen-Möglichkeiten im Produktkatalog.

Mas informaciones sobre los acabados  
en el Catalogo Productos.

## Mobili

Furniture

Corian® (Matt)

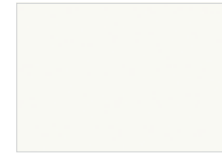


Glacier White

## Vasche, lavabi

Bathtubs, washbasins

Corian® (Matt)




Glacier White

Laccato opaco-lucido, Soft Touch ° | Matt-glossy lacquered, Soft Touch °



Tortora



Nero



Fango



Grafite



Sabbia



Fango Luce



Rosa Fumo




Rosso Cupo




Melanzana




Grigio Luce



Beige Fresco



Bianco



Beige



Azzurro



Blu Desaturato



Grigio Muschio

Legno | Wood



noce canaletto |  
american walnut



# Designer

Monica Graffeo



[Hammam R1](#)

[Esperanto Moode Fonte](#)

Nei diversi progetti per Rexa design ho cercato di raccontare i tanti significati che la stanza da bagno può assumere: da quello più intimista di Esperanto – nascono così le consolle-toilette – a quello più socievole di Fonte, ispirato all'Ofuro e Onsen giapponese e legato alla condivisione dello stesso spazio dove si svolgono contemporaneamente le medesime azioni. Con Hammam invece ho voluto rappresentare il desiderio di riscoprire ed entrare nuovamente in contatto con la propria ancestralità, l'amore per la materia, l'acqua, la luce e il calore... Ogni collezione interpreta il mondo delle attività possibili in questo ambiente, con un taglio sensoriale ed emozionale, perché oltre ad essere la stanza delle funzioni dedicate alla cura personale, il bagno è anche il luogo di incontro con il sé e con l'altro.

## Biografia

Monica Graffeo vive e lavora a Pordenone. Dal 1998 si occupa di progettazione, art direction e design strategico. Per Rexa ha progettato la collezione Fonte ed è art director dell'azienda dal 2014. Ha ricevuto alcuni importanti riconoscimenti: il premio Young & Design 2003 e 2004, il Good Design Award del Chicago Athenium Museum of Architecture 2005, entra nell'ADI Design Index del 2009 e del 2011.

Susanna Mandelli



[Hole](#)

Per Hole mi sono ispirata all'immagine di un pozzo interpretando in chiave contemporanea un sistema che per secoli ha permesso all'uomo di poter disporre dell'acqua. Il lavabo diventa un moderno pozzo di forma morbida e pura. Il bacino nero e i contenitori circolari evocano i mastelli con cui si riempivano le antiche tinozze.

## Biografia

Susanna Mandelli, industrial e interior designer, vive e lavora a Bologna. Diplomata presso l'International School of Design ha collaborato con diversi negozi di arredamento e studi di architettura in Italia. Nel 2010 intraprende la libera professione ed inizia la sua collaborazione con importanti aziende nel settore dell'illuminazione. Successivamente assume la direzione artistica dello studio ID Insidesign.

For Hole, I was inspired by the image of a well interpreting in a contemporary key a system that for centuries has allowed man to be able to have water. Therefore, the washbasin becomes a modern well with a soft, pure shape. The black basin and round containers evoke the troughs with which old tubs were filled.

## Biography

An industrial and interior designer, Susanna Mandelli lives and works in Bologna (Italy). She graduated at the International School of Design and cooperated with several furniture shops and architectural firms in Italy. In 2010, she started her career as a freelancer, starting to cooperate with major companies in the lighting industry. Later, she became artistic director of the ID Insidesign firm.

Giulio Gianturco



[Ergo\\_nomic](#)

L'ergonomia è il fulcro del progetto: i vari elementi sono studiati per consentire il più semplice utilizzo e per creare un accesso facile a tutte le funzioni; nel disegnare Ergo\_nomic ho voluto rendere semplici e rilassanti i gesti quotidiani nella zona bagno evocando un concetto di benessere pratico e funzionale.

## Biografia

Nato nel 1953, laureato in medicina e chirurgia, appassionato di regate, mondo che gli permette di conoscere e approfondire alcuni materiali tecnici. Questo è stato il punto di partenza per progettare, inizialmente oggetti solo per sé stesso e successivamente piccole serie dedicate al pubblico. Negli anni numerosi progetti hanno vinto gli International Awards. Dal 2008 si dedica completamente alla progettazione.

Ergonomics is the core of the project: the various elements have been designed to ensure ease of use and to facilitate access to all functions. In designing Ergo\_nomic, I wanted to make everyday gestures in the bathroom area simple and relaxing, evoking a practical and functional concept of well-being.

## Biography

Born in 1953, he graduated in medicine and surgery. His passion for regattas allowed him to understand and investigate various technical materials. This was the starting point for designing objects initially only for himself, and later small series dedicated to the public. Over the years, several of his projects have won International Awards. Since 2008, he has devoted himself entirely to design.

Imago Design



[Unico](#)

Nel progetto Boma si riconoscono linee morbide, curve sinuose che definiscono lo spazio con rimandi alle onde del mare e all'archetipo della barca, ricostruita idealmente nella vasca da bagno. Per il piatto Unico con doghe, i lavabi con cassetto, la vasca pannellabile e la vasca Unico a Giorno le geometrie semplici giocano con volumi primari alternando pieni, vuoti e inserti di vari materiali. Punto di partenza sono il Corian® e il Korakril™ materiali che possono essere assemblati, termoformati e nel caso del Korakril™ anche stampati. Tutti gli altri elementi del modello Unico compresa la vascadocchia sono di RDS (rexadesign studio).

## Biografia

Imago Design è il laboratorio creativo fondato nel 1993 e coordinato dall'Architetto Gian Luca Perissinotto e l'Architetto Paolo Zanetti. Lo Studio riunisce architetti, designer e art director che elaborano strategie integrate di comunicazione aziendale operando in tutti i settori della progettazione (industrial design, interior design, retail e graphic design).

The Boma project features soft lines and smooth curves that define the space, with references to the sea waves and the boat archetype, ideally rebuilt in the bathtub. The simple geometries of shower tray with slats, washbasins with drawers, panelling bathtub en Unico bathtub Giorno, play with primary volumes, alternating full and empty spaces with inserts of various materials. Everything started from Corian® and Korakril™, materials that can be assembled, thermoformed and, in the case of Korakril™, moulded. Every element of the Unico model, bathtub/shower too, are designed by RDS (Rexadesign studio).

## Biography

Imago Design is a creative laboratory, founded in 1993 and coordinated by architects Gian Luca Perissinotto and Paolo Zanetti. The firm gathers architects, designers and art directors, who develop integrated company communication strategies operating in all areas of design (industrial design, interior design, retail and graphic design).

## Credits

Concept & Graphics  
Dogtrot

Art Direction  
Monica Graffeo

Photolithography  
Luce group

Print  
Arti Grafiche Ciemme,  
January 2017

### Unico

**Photography**  
Max Rommel

**Stylist**  
Doris Andreutti

**Thanks to**  
Contatticompany  
Assio  
Zehnder Group Italia

Vasche Hole, Hole XS e Hole XL  
e aziendali interni/esterni

**Photography**  
Valentina Iaccarino

### R1

**Photography**  
Max Rommel

**Stylist**  
Veronica Leali

**Thanks to**  
Alessi  
Alidem  
Amini Carpets  
Atelier di Cucina per Swartlab.com  
Baxter  
BFR  
Bonne Chance  
Bottega dalla Tasca  
Ceratina 1919  
Covo  
Curaprox  
Davide G. Aquini  
Eligo  
Essent'ial  
Ghizzi & Benatti  
Ilaria.I  
Incipit Lab  
Just99  
Karman  
Kasthall  
Kose Milano  
LaVasaia per Swartlab.com  
Martinelli Luce  
Marvis  
Men's Heritage  
Mogg  
Normann Cphagen  
Opificio dei Sogni  
Original Toiletries  
Peralia per Swartlab.com  
Progetti  
Proraso  
Scandola Marmi  
Simona Cardinetti  
Solari di Udine  
Virginia Casa  
Zero° per Swartlab.com  
Zeus Milano  
Zilio Aldo & C  
ZPStudio Tools  
Xam

### Hamman

**Photography**  
Max Rommel

**Stylist**  
Stefano Gaggero

**Thanks to**  
Kasthall  
Cose Per Caso  
Antonino Sciortino  
Artek  
Molteni  
African Oriental Craft A.o.c  
Bonacina1889  
Egidio Milesi

### Esperanto

**Photography**  
Beppe Brancato

**Stylist**  
Stefano Gaggero

**Thanks to**  
100fa  
Comfortzone  
Davide Lovatti  
Gabel  
Kasthall  
Sfera-ricordi  
Society  
Something good

### Moode

**Photography**  
Beppe Brancato

**Stylist**  
Stefano Gaggero

**Thanks to**  
100fa  
Comfortzone  
Davide Lovatti  
Gabel  
Kasthall  
Sfera-ricordi  
Society  
Something good

### Fonte

**Photography**  
Marco Alberi Auber

**Stylist**  
Stefano Gaggero

**Thanks to**  
Foscarini  
Artemide

### Hole

**Photography**  
Marco Alberi Auber

**Stylist**  
Mara Zambon

**Thanks to**  
Foscarini  
Artemide

### Ergo\_nomic

**Photography**  
Marco Alberi Auber

**Stylist**  
Mara Zambon

**Thanks to**  
Foscarini  
Artemide



**Rexa Design**  
via Maniago, 57/A 33080  
San Quirino PN – Italy

T +39 0434 593182  
F +39 0434 921579  
info@rexadesign.it

[www.rexadesign.it](http://www.rexadesign.it)  
[www.rexaworkshop](http://www.rexaworkshop)